

## Vorlage-Nr. 14/1093

**öffentlich**

**Datum:** 14.03.2016  
**Dienststelle:** Fachbereich 92  
**Bearbeitung:** Frau Schuy

**Kulturausschuss 19.04.2016 zur Kenntnis**

### Tagesordnungspunkt:

**Besuchsstatisik und Erlöse aus Entgelten für die Museen des Landschaftsverbandes Rheinland**

### Kenntnisnahme:

Die Besuchsstatisik und die Statistik der Erlöse im Jahre 2015 für die Museen des Landschaftsverbandes Rheinland werden gemäß Vorlage Nr. 14/1093 zur Kenntnis genommen.

### Finanzielle Auswirkungen auf den Haushalt (lfd. Jahr):

Produktgruppe:	
Erträge: Veranschlagt im (Teil-)Ergebnisplan	Aufwendungen: /Wirtschaftsplan
Einzahlungen: Veranschlagt im (Teil-)Finanzplan Bei Investitionen: Gesamtkosten der Maßnahme:	Auszahlungen: /Wirtschaftsplan
Jährliche ergebniswirksame Folgekosten:	
Die gebildeten Budgets werden unter Beachtung der Ziele eingehalten	

In Vertretung

K a r a b a i c

## **Zusammenfassung:**

Die Verwaltung berichtet halbjährlich dem Kulturausschuss über die Besuchszahlen in den LVR-Museen. In 2015 sind die Besuchszahlen um 4,36 % gegenüber dem Vorjahr gestiegen.

Signifikante Veränderungen über 20 % der Besuchszahlen sind nur beim Max Ernst Museum Brühl des LVR zu verzeichnen. Dies lässt sich mit dem hohen Besucherandrang zur außerordentlich erfolgreichen Ausstellung „The World of Tim Burton“ begründen, die über 95.000 Besucherinnen und Besucher ins Museum zog.

Mit Blick auf die Erlössituation wiesen das Max Ernst Museum Brühl des LVR sowie der Schauplatz Engelskirchen inkl. Oelchenshammer des LVR-Industriemuseums signifikante Abweichungen im Vergleich zum Vorjahr auf. Hier konnten deutliche Erlössteigerungen durch die erfolgreich gezeigten Wechselausstellungen „The World of Tim Burton“ bzw. „Dessous“ erzielt werden.

Die entsprechenden Zahlen zur Besuchsstatistik und den Erlösen aus Entgelten sowie ergänzende Informationen sind der Vorlage als Anlagen beigefügt.

## **Begründung der Vorlage Nr.: 14/1093**

### **Besuchsstatistik und Erlöse aus Entgelten für die Museen des Landschaftsverbandes Rheinland**

#### I. Ausgangssituation

Der Kulturausschuss hat die Verwaltung in seiner Sitzung am 01.03.2006 beauftragt, die Besuchsstatistik und die Übersicht der Erlöse aus Eintrittsgeldern der Museen des Landschaftsverbandes Rheinland im halbjährlichen Abstand vorzulegen.

#### II. Sachstand

Als Anlage 1 sind die entsprechenden Zahlen zum Stand 31.12.2015 beigefügt.

#### **Signifikante Abweichungen (über 20 %) in der Besuchsstatistik:**

##### **1. Max Ernst Museum Brühl des LVR**

Besuchssteigerung: 164,62 %

Die Ausstellung „The World of Tim Burton“ hat eine bisher nie da gewesene Aufmerksamkeit auf das Max Ernst Museum Brühl des LVR gezogen. Über 95.000 Besucherinnen und Besucher sahen die Ausstellung. Hierdurch liegen die Besucherzahlen des Max Ernst Museums Brühl des LVR in 2015 entsprechend deutlich über dem normalen Niveau. Der Großteil der Besucherinnen und Besucher waren Erwachsene, die den vollen Eintritt bezahlt haben.

#### **Signifikante Abweichungen (über 20 %) in der Erlösstatistik:**

##### **1. Max Ernst Museum Brühl des LVR**

Erlössteigerung: 395,20 %

Der Großteil der Besucherinnen und Besucher der außerordentlich erfolgreichen Ausstellung „The World of Tim Burton“ waren Erwachsene, die den vollen Eintritt bezahlt haben. Dieser war für die Wechselausstellung zudem 1,- Euro teurer. Hierdurch sind die deutlichen Erlössteigerungen zu erklären.

##### **2. LVR-Industriemuseum Schauplatz Engelskirchen inkl. Oelchenshammer**

Erlössteigerung: 43,43 %

Die erhebliche positive Abweichung der Erlöse im LVR-Industriemuseum Engelskirchen inkl. Oelchenshammer ist auf die gestiegene Anzahl zahlender Besucherinnen und Besucher bei der Sonderausstellung „Dessous“ zurückzuführen, die nicht wie die in 2014 gezeigte Ausstellung „Ist das möglich?“ auf Kinder und Jugendliche ausgerichtet war.

### III. Weitere Vorgehensweise

Folgende zusätzliche Anlagen sind zur weiterführenden Information beigefügt:

- Anlage 2 - Besuchszahlen und Erlöse 2011 – 2015
- Anlage 3 - Zahlende Besucher/Kostenfreie Zutritte 2011 – 2015
- Anlage 4 - Erlöse 2011 – 2015
- Anlage 5 - Erlösminderung durch freien Eintritt Kinder und Jugendliche 2011 – 2015
- Anlage 6 - Gruppenbesuche Schulen 2011 bis 2015

Die nächste halbjährliche Zwischenberichterstattung zur Besuchsstatistik und den Erlösen aus Eintrittsgeldern der Museen des Landschaftsverbandes Rheinland wird dem Kulturausschuss voraussichtlich in der ersten Sitzung nach der Sommerpause vorgelegt.

### IV. Vorschlag der Verwaltung

Die politische Vertretung wird gebeten, den Sachverhalt gemäß Vorlage Nr. 14/1093 zur Kenntnis zu nehmen.

In Vertretung

K a r a b a i c

**LVR Museen**  
Besucherzahlen und Erlöse 2014 bis 2015

Anlage 1

Besuchsstatistik	Zahlende Besucher	Kostenfreier Zutritt	Gesamt
<b>01.01.–31.12.2014</b>			
<b>Museum</b>			
LVR-Freilichtmuseum Kommern	102.977	102.615	205.592
LVR-Archäologischer Park, LVR-RömerMuseum Xanten	292.627	285.958	578.585
LVR-Freilichtmuseum Lindlar	57.154	44.576	101.730
LVR-LandesMuseum Bonn	57.352	41.339	98.691
Max Ernst Museum Brühl des LVR	17.762	23.582	41.344
LVR-Industriemuseum Schauplatz Oberhausen Altenberg inkl. Peter Behrens Bau	28.469	11.519	39.988
LVR-Industriemuseum Schauplatz St. Antony-Hütte und Eisenheim	3.331	5.990	9.321
LVR-Industriemuseum Schauplatz Solingen	12.149	17.792	29.941
LVR-Industriemuseum Schauplatz Engelskirchen inkl. Oelchenshammer	3.403	13.211	16.614
LVR-Industriemuseum Schauplatz Euskirchen	10.791	16.613	27.404
LVR-Industriemuseum Schauplatz Ratingen	6.458	21.255	27.713
LVR-Industriemuseum Schauplatz Bergisch Gladbach	8.070	15.842	23.912
<b>Summe LVR-Industriemuseum</b>	<b>72.671</b>	<b>102.222</b>	<b>174.893</b>
<b>Summe</b>	<b>600.543</b>	<b>600.292</b>	<b>1.200.835</b>

Zahlende Besucher	Kostenfreier Zutritt	Gesamt	Abweichung	Kennzahl Anzahl der Museumsbesuche im Haushaltsplan 2015 für das gesamte Jahr
<b>01.01.–31.12.2015</b>				
			in %	
95.264	98.718	193.982	-5,65%	200.000
266.623	297.518	564.141	-2,50%	500.000
59.739	43.068	102.807	1,06%	90.000
55.629	52.885	108.514	9,95%	100.000
62.432	46.971	109.403	164,62%	43.000
26.324	15.650	41.974	4,97%	
2.780	6.616	9.396	0,80%	
11.547	20.439	31.986	6,83%	
5.702	10.761	16.463	-0,91%	
8.273	15.757	24.030	-12,31%	
7.432	19.561	26.993	-2,60%	
7.497	15.996	23.493	-1,75%	
<b>69.555</b>	<b>104.780</b>	<b>174.335</b>	<b>-0,32%</b>	<b>175.000</b>
<b>609.242</b>	<b>643.940</b>	<b>1.253.182</b>	<b>4,36%</b>	<b>1.108.000</b>

Erlösstatistik	Eintrittsentgelte	Zusätzliche Erlöse durch Museums-pädagogische Programme, Vorträge, Konzerte, Raumvermietung, Veranstaltungen, Shops, Gastronomie	Gesamt
<b>01.01.–31.12.2014</b>			
<b>Museum</b>			
LVR-Freilichtmuseum Kommern	615.710 €	883.158 €	1.498.867
LVR-Archäologischer Park, RömerMuseum Xanten	1.146.432 €	609.257 €	1.755.689
LVR-Freilichtmuseum Lindlar	348.893 €	181.081 €	529.974
LVR-LandesMuseum Bonn	202.033 €	310.822 €	512.855
Max Ernst Museum Brühl des LVR	126.497 €	89.324 €	215.821
LVR-Industriemuseum Schauplatz Oberhausen Altenberg inkl. Peter Behrens Bau	30.348	291.592	321.940
LVR-Industriemuseum Schauplatz St. Antony-Hütte inkl. Eisenheim	9.452	9.719	19.171
LVR-Industriemuseum Schauplatz Solingen	40.190	72.862	113.052
LVR-Industriemuseum Schauplatz Engelskirchen inkl. Oelchenshammer	9.662	12.249	21.911
LVR-Industriemuseum Schauplatz Euskirchen	49.990	103.678	153.668
LVR-Industriemuseum Schauplatz Ratingen	27.283	58.583	85.866
LVR-Industriemuseum Schauplatz Bergisch Gladbach	23.469	61.419	84.888
<b>Summe LVR-Industriemuseum</b>	<b>190.394 €</b>	<b>610.102 €</b>	<b>800.496</b>
<b>Summe</b>	<b>2.629.959 €</b>	<b>2.683.744 €</b>	<b>5.313.702 €</b>

Eintrittsentgelte	Zusätzliche Erlöse durch Museums-pädagogische Programme, Vorträge, Konzerte, Raumvermietung, Veranstaltungen, Shops, Gastronomie	Gesamt	Abweichung	Durchschnittl. Entgelt pro Besucher 2015
<b>01.01.–31.12.2015</b>				
			in %	in €
567.236 €	856.927 €	1.424.163	-4,98%	7,34
1.040.038 €	613.991 €	1.654.029	-5,79%	2,93
349.453 €	191.424 €	540.877	2,06%	5,26
217.877 €	326.141 €	544.018	6,08%	5,01
615.740 €	452.995 €	1.068.735	395,20%	9,77
38.727	274.431	313.158	-2,73%	7,46
8.974	9.371	18.345	-4,31%	1,95
40.153	79.153	119.306	5,53%	3,73
19.964	11.462	31.426	43,43%	1,91
29.456	125.629	155.085	0,92%	6,45
34.209	64.549	98.758	15,01%	3,66
22.910	48.557	71.467	-15,81%	3,04
<b>194.393 €</b>	<b>613.152 €</b>	<b>807.545</b>	<b>0,88%</b>	<b>4,63</b>
<b>2.984.737 €</b>	<b>3.054.630 €</b>	<b>6.039.367 €</b>	<b>13,66%</b>	<b>4,82</b>

LVR Museen  
Besucherzahlen und Erlöse 2011 - 2015

Anlage 2

Besucherstatistik	Zahlende Besucher	Kostenfreier Zutritt	Gesamt	Zahlende Besucher	Kostenfreier Zutritt	Gesamt	Zahlende Besucher	Kostenfreier Zutritt	Gesamt	Zahlende Besucher	Kostenfreier Zutritt	Gesamt	Zahlende Besucher	Kostenfreier Zutritt	Gesamt
	01.01.- 31.12.2011			01.01.- 31.12.2012			01.01.- 31.12.2013			01.01.- 31.12.2014			01.01.- 31.12.2015		
<b>Museum</b>															
<b>LVR-Freilichtmuseum Kommern</b>	123.959	82.834	206.793	87.985	102.960	190.945	86.672	105.189	191.861	102.977	102.615	205.592	95.264	98.718	193.982
<b>LVR-Archäologischer Park, LVR-RömerMuseum Xanten</b>	290.439	341.747	632.186	281.936	337.140	619.076	237.140	290.498	527.638	292.627	285.958	578.585	266.623	297.518	564.141
<b>LVR-Freilichtmuseum Lindlar</b>	68.724	38.333	107.057	52.253	48.247	100.500	49.516	41.531	91.047	57.154	44.576	101.730	59.739	43.068	102.807
<b>LVR-LandesMuseum Bonn</b>	69.995	33.992	103.987	72.882	61.760	134.642	58.031	42.415	100.446	57.352	41.339	98.691	55.629	52.885	108.514
<b>Max Ernst Museum Brühl des LVR</b>	21.819	22.929	44.748	38.666	26.065	64.731	27.975	21.631	49.606	17.762	23.582	41.344	62.432	46.971	109.403
LVR-Industriemuseum Schauplatz Oberhausen Altenberg inkl. Peter Behrens Bau	27.044	14.595	41.639	18.889	18.505	37.394	28.571	10.710	39.281	28.469	11.519	39.988	26.324	15.650	41.974
LVR-Industriemuseum Schauplatz St. Antony-Hütte und Eisenheim	6.382	1.537	7.919	2.572	2.071	4.643	3.114	3.595	6.709	3.331	5.990	9.321	2.780	6.616	9.396
LVR-Industriemuseum Schauplatz Solingen	12.476	22.621	35.097	10.038	19.958	29.996	10.986	20.201	31.187	12.149	17.792	29.941	11.547	20.439	31.986
LVR-Industriemuseum Schauplatz Engelskirchen inkl. Oelchenshammer	4.921	14.280	19.201	4.571	15.505	20.076	3.967	12.372	16.339	3.403	13.211	16.614	5.702	10.761	16.463
LVR-Industriemuseum Schauplatz Euskirchen	8.560	15.390	23.950	7.268	15.407	22.675	6.220	16.778	22.998	10.791	16.613	27.404	8.273	15.757	24.030
LVR-Industriemuseum Schauplatz Ratingen	11.792	9.645	21.437	13.145	16.156	29.301	7.251	23.427	30.678	6.458	21.255	27.713	7.432	19.561	26.993
LVR-Industriemuseum Schauplatz Bergisch Gladbach	7.973	16.762	24.735	7.766	15.679	23.445	7.979	13.936	21.915	8.070	15.842	23.912	7.497	15.996	23.493
<b>Summe LVR-Industriemuseum</b>	79.148	94.830	173.978	64.249	103.281	167.530	68.088	101.019	169.107	72.671	102.222	174.893	69.555	104.780	174.335
<b>Summe</b>	654.084	614.665	1.268.749	597.971	679.453	1.277.424	527.422	602.283	1.129.705	600.543	600.292	1.200.835	609.242	643.940	1.253.182
Erlösstatistik	Eintrittsentgelte	Zusätzliche Erlöse durch Museums-pädagogische Programme, Vorträge, Konzerte, Raumver-mietung, Veranstaltungen, Shops, Gastronomie	Gesamt	Eintrittsentgelte	Zusätzliche Erlöse durch Museums-pädagogische Programme, Vorträge, Konzerte, Raumver-mietung, Veranstaltungen, Shops, Gastronomie	Gesamt	Eintrittsentgelte	Zusätzliche Erlöse durch Museums-pädagogische Programme, Vorträge, Konzerte, Raumver-mietung, Veranstaltungen, Shops, Gastronomie	Gesamt	Eintrittsentgelte	Zusätzliche Erlöse durch Museums-pädagogische Programme, Vorträge, Konzerte, Raumver-mietung, Veranstaltungen, Shops, Gastronomie	Gesamt	Eintrittsentgelte	Zusätzliche Erlöse durch Museums-pädagogische Programme, Vorträge, Konzerte, Raumver-mietung, Veranstaltungen, Shops, Gastronomie	Gesamt
<b>Museum</b>															
<b>LVR-Freilichtmuseum Kommern</b>	547.288 €	841.017 €	1.388.305 €	477.133	767.705	1.244.838	566.871	783.831	1.350.702	615.710	883.158	1.498.867	567.236	856.927	1.424.163
<b>LVR-Archäologischer Park, RömerMuseum Xanten (Große Thermen) vor Abführung CUT</b>	1.017.759 €	702.805 €	1.720.564 €	1.071.788	662.515	1.734.303	950.664	593.467	1.544.131	1.146.432	609.257	1.755.689	1.040.038	613.991	1.654.029
<b>LVR-Archäologischer Park, RömerMuseum Xanten (Große Thermen) nach Abführung CUT*</b>	846.102 €	702.805 €	1.548.907 €												
<b>LVR-Freilichtmuseum Lindlar</b>	268.242 €	156.766 €	425.008 €	240.267	152.547	392.814	276.848	199.102	475.950	348.893	181.081	529.974	349.453	191.424	540.877
<b>LVR-LandesMuseum Bonn</b>	151.777 €	286.986 €	438.763 €	267.148	342.403	609.551	239.221	312.846	552.067	202.033	310.822	512.855	217.877	326.141	544.018
<b>Max Ernst Museum Brühl des LVR</b>	101.946 €	111.260 €	213.206 €	184.402	141.572	325.974	176.704	129.689	306.393	126.497	89.324	215.821	615.740	452.995	1.068.735
LVR-Industriemuseum Schauplatz Oberhausen Altenberg inkl. Peter Behrens Bau	25.223 €	265.434 €	290.657 €	32.686	229.922	262.608	37.276	229.542	266.818	30.348	291.592	321.940	38.727	274.431	313.158
LVR-Industriemuseum Schauplatz St. Antony-Hütte und Eisenheim	10.589 €	7.835 €	18.424 €	7.244	7.204	14.448	8.958	7.971	16.929	9.452	9.719	19.171	8.974	9.371	18.345
LVR-Industriemuseum Schauplatz Solingen	37.476 €	75.278 €	112.754 €	38.840	57.027	95.867	38.898	70.724	109.622	40.190	72.862	113.052	40.153	79.153	119.306
LVR-Industriemuseum Schauplatz Engelskirchen inkl. Oelchenshammer	9.936 €	11.232 €	21.168 €	11.903	11.428	23.331	13.918	8.372	22.290	9.662	12.249	21.911	19.964	11.462	31.426
LVR-Industriemuseum Schauplatz Euskirchen	34.345 €	78.544 €	112.889 €	26.904	95.600	122.504	27.564	98.217	125.781	49.990	103.678	153.668	29.456	125.629	155.085
LVR-Industriemuseum Schauplatz Ratingen	22.162 €	58.383 €	80.545 €	52.390	85.490	137.880	31.271	62.267	93.538	27.283	58.583	85.866	34.209	64.549	98.758
LVR-Industriemuseum Schauplatz Bergisch Gladbach	19.040 €	64.640 €	83.680 €	18.842	59.077	77.919	19.578	59.148	78.726	23.469	61.419	84.888	22.910	48.557	71.467
<b>Summe LVR-Industriemuseum</b>	158.771 €	561.346 €	720.117 €	188.809	545.748	734.557	177.463	536.241	713.704	190.394	610.102	800.496	194.393	613.152	807.545
<b>Summe</b>	2.245.783 €	2.660.180 €	4.905.963 €	2.429.547 €	2.612.490 €	5.042.037 €	2.387.771 €	2.555.176 €	4.942.947 €	2.629.959 €	2.683.743 €	5.313.702 €	2.984.737 €	3.054.630 €	6.039.367 €

**LVR Museen**  
**Zahlende Besucher / Kostenfreie Zutritte 2011 bis 2015**

**Anlage 3**

Museum	2011		
	Zahlende Besucher	Kostenfreier Zutritt	Gesamt
LVR-Freilichtmuseum Kommern	123.959	82.834	206.793
LVR-Archäologischer Park, LVR-RömerMuseum Xanten	290.439	341.747	632.186
LVR-Freilichtmuseum Lindlar	68.724	38.333	107.057
LVR-LandesMuseum Bonn	69.995	33.992	103.987
Max Ernst Museum Brühl des LVR	21.819	22.929	44.748
LVR-Industriemuseum	79.148	94.830	173.978
<b>Summe</b>	<b>654.084</b>	<b>614.665</b>	<b>1.268.749</b>

Museum	2012		
	Zahlende Besucher	Kostenfreier Zutritt	Gesamt
LVR-Freilichtmuseum Kommern	87.985	102.960	190.945
LVR-Archäologischer Park, LVR-RömerMuseum Xanten	281.936	337.140	619.076
LVR-Freilichtmuseum Lindlar	52.253	48.247	100.500
LVR-LandesMuseum Bonn	72.882	61.760	134.642
Max Ernst Museum Brühl des LVR	38.666	26.065	64.731
LVR-Industriemuseum	64.249	103.281	167.530
<b>Summe</b>	<b>597.971</b>	<b>679.453</b>	<b>1.277.424</b>

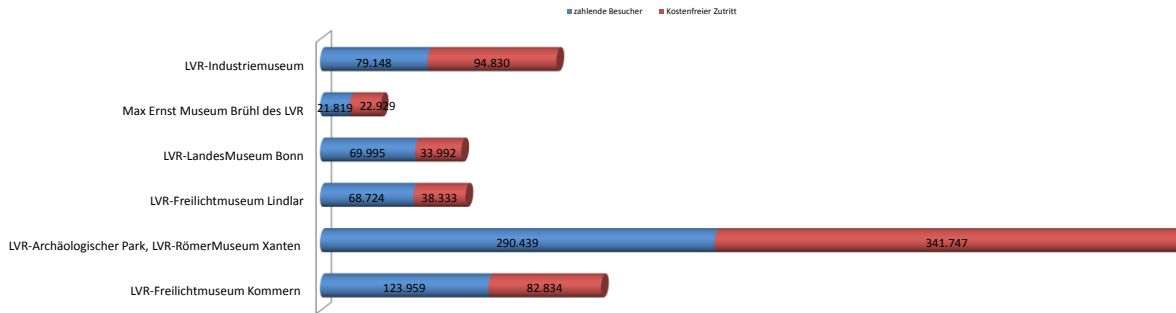
Museum	2013		
	Zahlende Besucher	Kostenfreier Zutritt	Gesamt
LVR-Freilichtmuseum Kommern	86.672	105.189	191.861
LVR-Archäologischer Park, LVR-RömerMuseum Xanten	237.140	290.498	527.638
LVR-Freilichtmuseum Lindlar	49.516	41.531	91.047
LVR-LandesMuseum Bonn	58.031	42.415	100.446
Max Ernst Museum Brühl des LVR	27.975	21.631	49.606
LVR-Industriemuseum	68.088	101.019	169.107
<b>Summe</b>	<b>527.422</b>	<b>602.283</b>	<b>1.129.705</b>

Museum	2014		
	Zahlende Besucher	Kostenfreier Zutritt	Gesamt
LVR-Freilichtmuseum Kommern	102.977	102.615	205.592
LVR-Archäologischer Park, LVR-RömerMuseum Xanten	292.627	285.958	578.585
LVR-Freilichtmuseum Lindlar	57.154	44.576	101.730
LVR-LandesMuseum Bonn	57.352	41.339	98.691
Max Ernst Museum Brühl des LVR	17.762	23.582	41.344
LVR-Industriemuseum	72.671	102.222	174.893
<b>Summe</b>	<b>600.543</b>	<b>600.292</b>	<b>1.200.835</b>

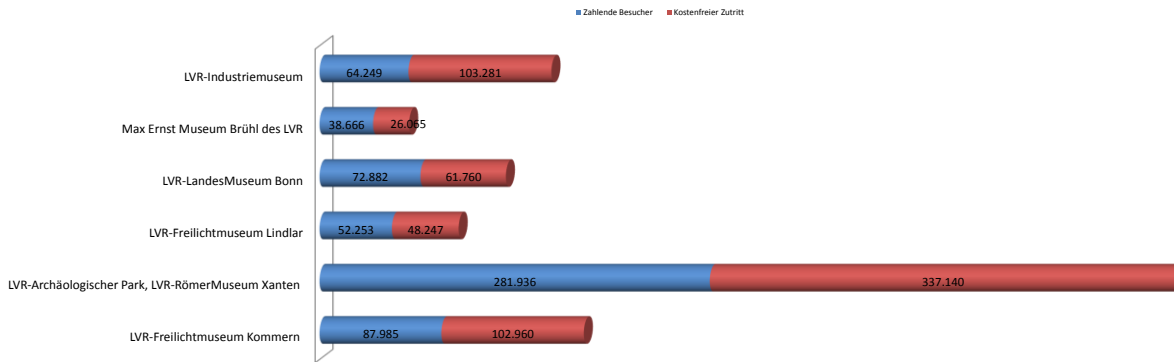
Museum	2015		
	Zahlende Besucher	Kostenfreier Zutritt	Gesamt
LVR-Freilichtmuseum Kommern	95.264	98.718	193.982
LVR-Archäologischer Park, LVR-RömerMuseum Xanten	266.623	297.518	564.141
LVR-Freilichtmuseum Lindlar	59.739	43.068	102.807
LVR-LandesMuseum Bonn	55.629	52.885	108.514
Max Ernst Museum Brühl des LVR	62.432	46.971	109.403
LVR-Industriemuseum	69.555	104.780	174.335
<b>Summe</b>	<b>609.242</b>	<b>643.940</b>	<b>1.253.182</b>

LVR Museen  
Zahlende Besucher / Kostenfreie Zutritte 2011 bis 2015 Diagramme

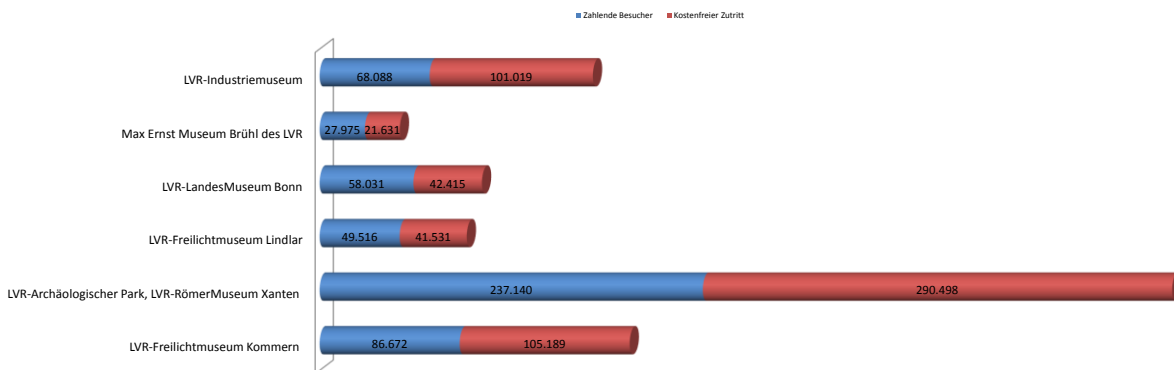
Zahlende Besucher / Kostenfreie Zutritte 2011



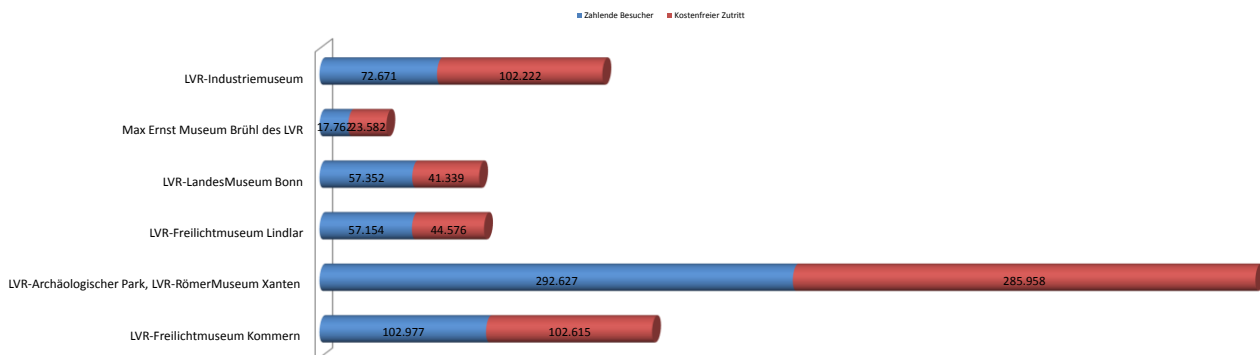
Zahlende Besucher / Kostenfreie Zutritte 2012



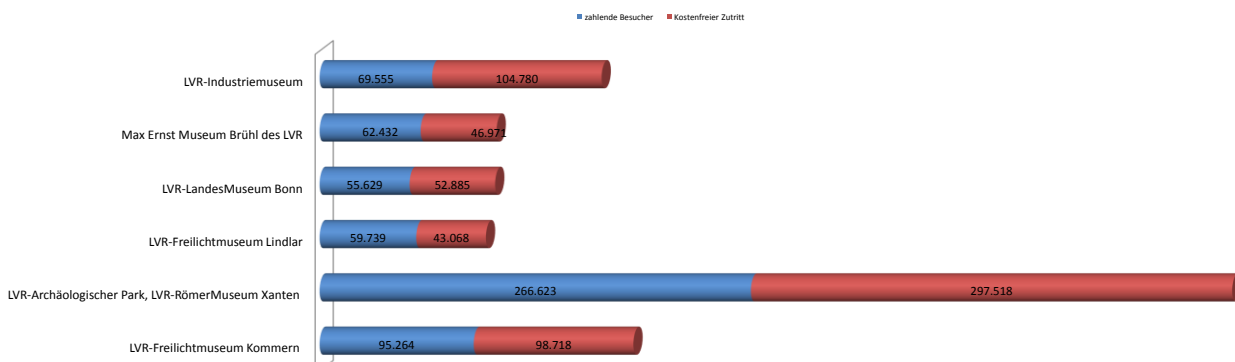
Zahlende Besucher / Kostenfreie Zutritte 2013



Zahlende Besucher / Kostenfreie Zutritte 2014



Zahlende Besucher / Kostenfreie Zutritte 2015





**LVR-Museen**  
**Erlöse 2011 bis 2015**

**Anlage 4**

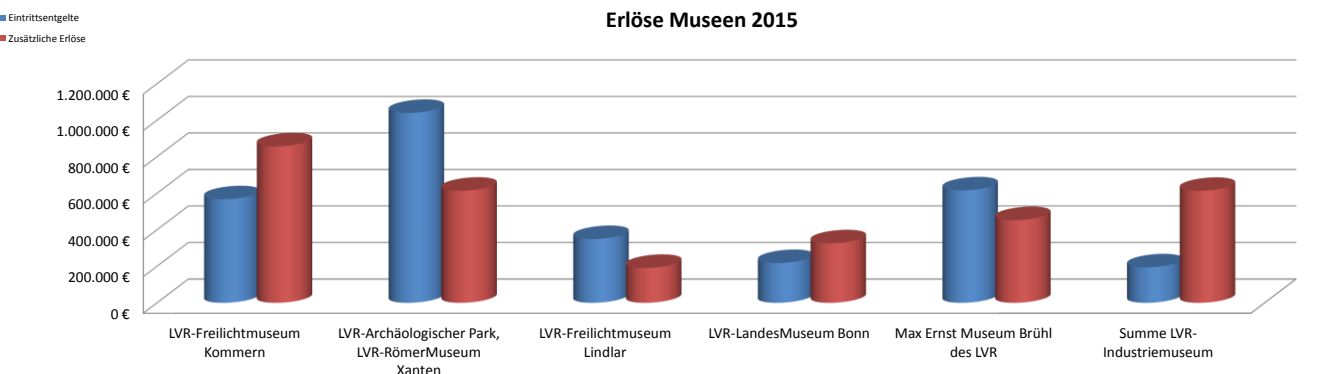
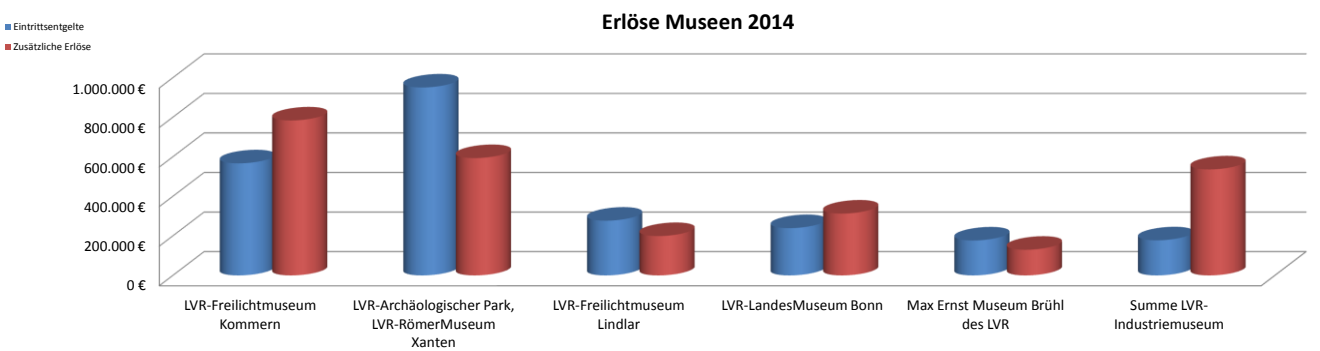
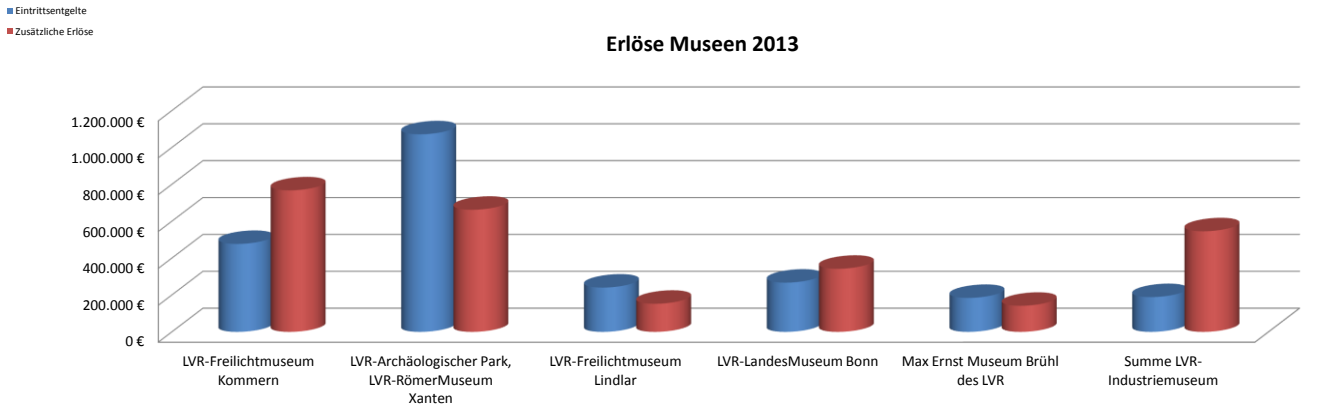
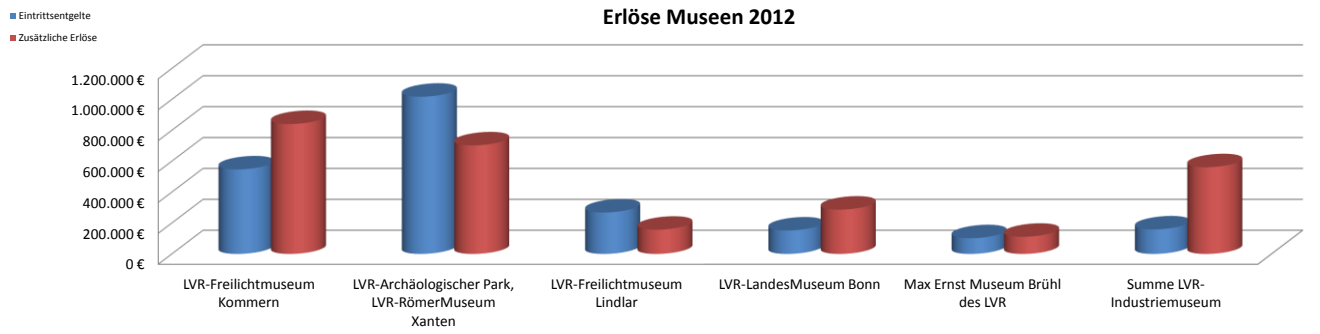
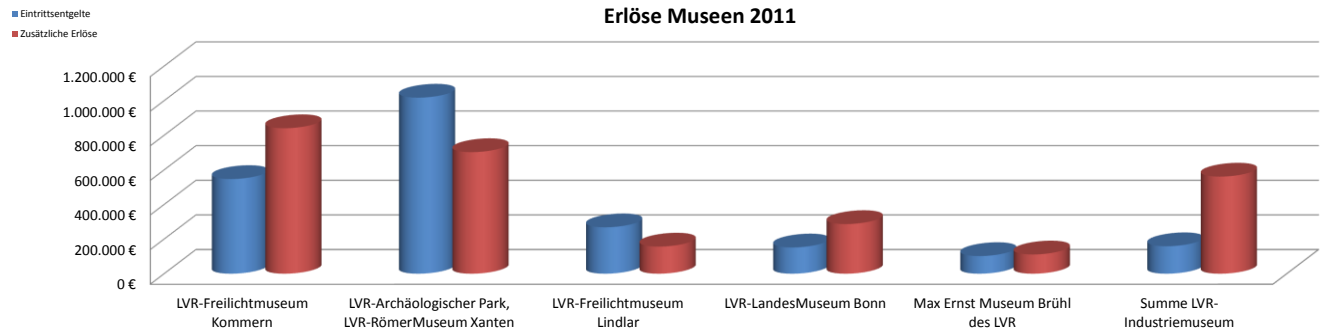
Museum	01.01.–31.12.2011		
	Eintrittsentgelte	Zusätzliche Erlöse	Gesamt
LVR-Freilichtmuseum Kommern	547.288 €	841.017 €	1.388.305 €
LVR-Archäologischer Park, LVR-RömerMuseum Xanten	1.017.759 €	702.805 €	1.720.564 €
LVR-Freilichtmuseum Lindlar	268.242 €	156.766 €	425.008 €
LVR-LandesMuseum Bonn	151.777 €	286.986 €	438.763 €
Max Ernst Museum Brühl des LVR	101.946 €	111.260 €	213.206 €
Summe LVR-Industriemuseum	158.771 €	561.346 €	720.117 €
Summe	2.245.783 €	2.660.180 €	4.905.963 €

Museum	01.01.–31.12.2012		
	Eintrittsentgelte	Zusätzliche Erlöse	Gesamt
LVR-Freilichtmuseum Kommern	477.133	767.705	1.244.838
LVR-Archäologischer Park, LVR-RömerMuseum Xanten	1.071.788	662.515	1.734.303
LVR-Freilichtmuseum Lindlar	240.267	152.547	392.814
LVR-LandesMuseum Bonn	267.148	342.403	609.551
Max Ernst Museum Brühl des LVR	184.402	141.572	325.974
Summe LVR-Industriemuseum	188.809	545.748	734.557
Summe	2.429.547 €	2.612.490 €	5.042.037 €

Museum	01.01.–31.12.2013		
	Eintrittsentgelte	Zusätzliche Erlöse	Gesamt
LVR-Freilichtmuseum Kommern	566.871	783.831	1.350.702
LVR-Archäologischer Park, LVR-RömerMuseum Xanten	950.664	593.467	1.544.131
LVR-Freilichtmuseum Lindlar	276.848	199.102	475.950
LVR-LandesMuseum Bonn	239.221	312.846	552.067
Max Ernst Museum Brühl des LVR	176.704	129.689	306.393
Summe LVR-Industriemuseum	177.463	536.241	713.704
Summe	2.387.771 €	2.555.176 €	4.942.947 €

Museum	01.01.–31.12.2014		
	Eintrittsentgelte	Zusätzliche Erlöse	Gesamt
LVR-Freilichtmuseum Kommern	615.710	883.158	1.498.867
LVR-Archäologischer Park, LVR-RömerMuseum Xanten	1.146.432	609.257	1.755.689
LVR-Freilichtmuseum Lindlar	348.893	181.081	529.974
LVR-LandesMuseum Bonn	202.033	310.822	512.855
Max Ernst Museum Brühl des LVR	126.497	89.324	215.821
Summe LVR-Industriemuseum	190.394	610.102	800.496
Summe	2.629.959 €	2.683.743 €	5.313.702 €

Museum	01.01.–31.12.2015		
	Eintrittsentgelte	Zusätzliche Erlöse	Gesamt
LVR-Freilichtmuseum Kommern	567.236	856.927	1.424.163
LVR-Archäologischer Park, LVR-RömerMuseum Xanten	1.040.038	613.991	1.654.029
LVR-Freilichtmuseum Lindlar	349.453	191.424	540.877
LVR-LandesMuseum Bonn	217.877	326.141	544.018
Max Ernst Museum Brühl des LVR	615.740	452.995	1.068.735
Summe LVR-Industriemuseum	194.393	613.152	807.545
Summe	2.984.737 €	3.054.630 €	6.039.367 €



**LVR Museen**  
**Erlösminderung durch Freintritt Kinder Jugendliche 2011 - 2015**

**Anlage 5**

Museum	2011
LVR-Freilichtmuseum Kommern	57.272 €
LVR-Archäologischer Park, LVR-RömerMuseum Xanten	320.000 €
LVR-Freilichtmuseum Lindlar	66.133 €
LVR-LandesMuseum Bonn	75.069 €
Max Ernst Museum Brühl des LVR	5.036 €
LVR-Industriemuseum	42.097 €
<b>Summe</b>	<b>565.607 €</b>

Museum	2012
LVR-Freilichtmuseum Kommern	83.133 €
LVR-Archäologischer Park, LVR-RömerMuseum Xanten	286.150 €
LVR-Freilichtmuseum Lindlar	40.821 €
LVR-LandesMuseum Bonn	98.482 €
Max Ernst Museum Brühl des LVR	4.610 €
LVR-Industriemuseum	43.537 €
<b>Summe</b>	<b>556.733 €</b>

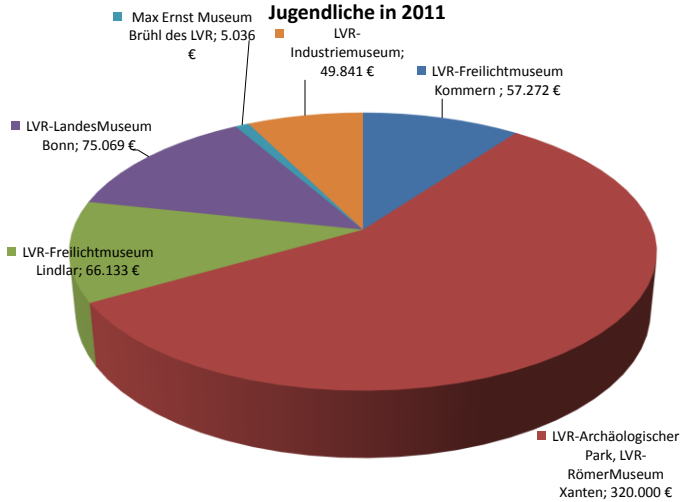
Museum	2013
LVR-Freilichtmuseum Kommern	82.850 €
LVR-Archäologischer Park, LVR-RömerMuseum Xanten	267.500 €
LVR-Freilichtmuseum Lindlar	34.700 €
LVR-LandesMuseum Bonn	51.490 €
Max Ernst Museum Brühl des LVR	3.514 €
LVR-Industriemuseum	37.704 €
<b>Summe</b>	<b>477.758 €</b>

Museum	2014
LVR-Freilichtmuseum Kommern	90.382 €
LVR-Archäologischer Park, LVR-RömerMuseum Xanten	288.930 €
LVR-Freilichtmuseum Lindlar	45.577 €
LVR-LandesMuseum Bonn	43.135 €
Max Ernst Museum Brühl des LVR	3.688 €
LVR-Industriemuseum	25.547 €
<b>Summe</b>	<b>497.258 €</b>

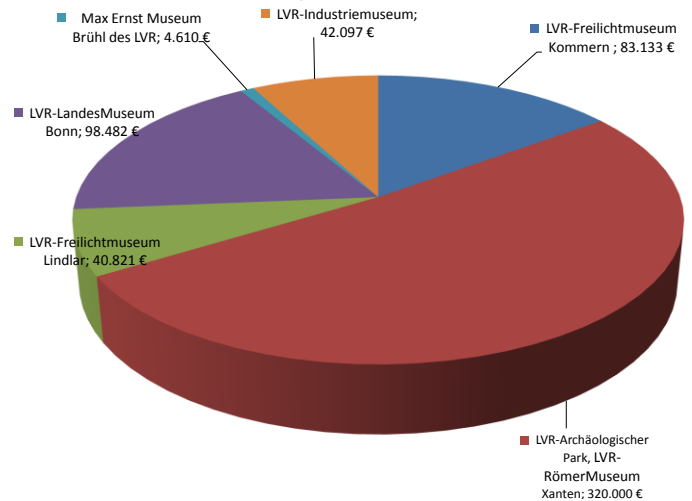
Museum	2015
LVR-Freilichtmuseum Kommern	<b>85.788 €</b>
LVR-Archäologischer Park, LVR-RömerMuseum Xanten	<b>284.800 €</b>
LVR-Freilichtmuseum Lindlar	<b>45.863 €</b>
LVR-LandesMuseum Bonn	<b>60.727 €</b>
Max Ernst Museum Brühl des LVR	<b>25.412 €</b>
LVR-Industriemuseum	<b>31.426 €</b>
<b>Summe</b>	<b>534.015 €</b>

\* die Erlösminderung errechnet sich auf Basis fiktiver Eintrittspreise welche in Zusammenarbeit mit den Museen ermittelt wurden.

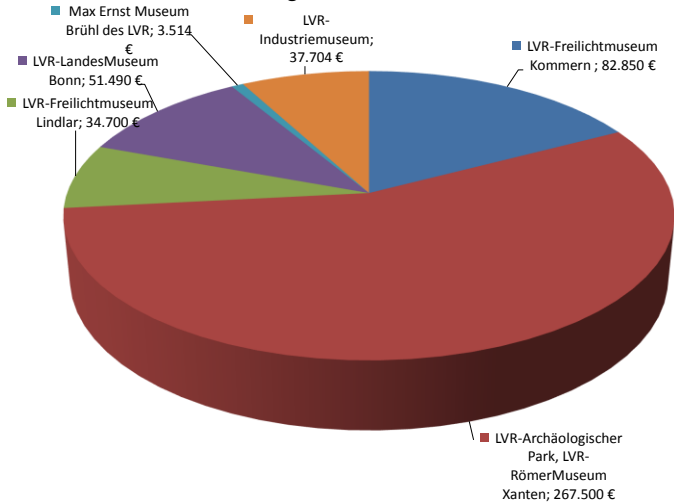
Erlösminderung\* durch den freien Eintritt für Kinder und Jugendliche in 2011



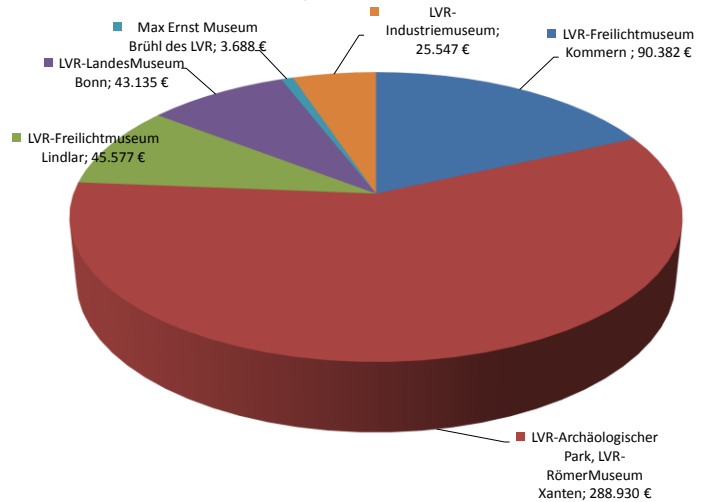
Erlösminderung\* durch den freien Eintritt für Kinder und Jugendliche in 2012



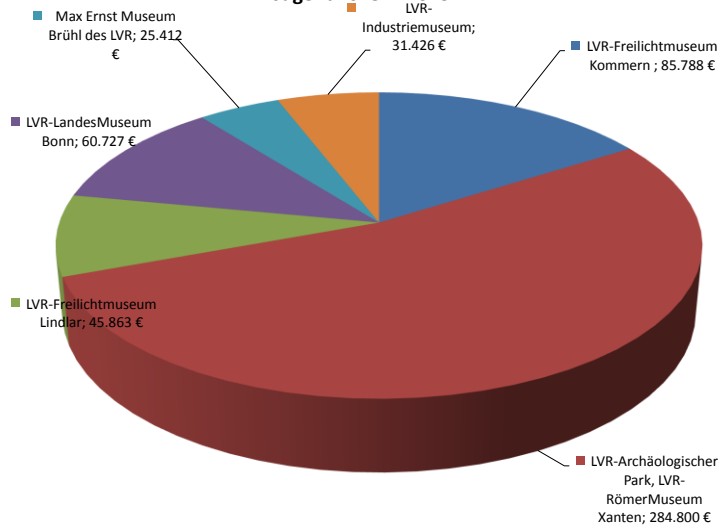
Erlösminderung\* durch den freien Eintritt für Kinder und Jugendliche in 2013



Erlösminderung\* durch den freien Eintritt für Kinder und Jugendliche in 2014



Erlösminderung\* durch den freien Eintritt für Kinder und Jugendliche in 2015



**LVR Museen**  
**Gruppenbesuche Schulen 2011 bis 2015**

**Anlage 6**

Museum	Grundschulen				
	Klassen 2015	Klassen 2014	Klassen 2013	Klassen 2012	Klassen 2011
LVR-Freilichtmuseum Kommern	255	285	349	362	408
LVR-Archäologischer Park, LVR-RömerMuseum Xanten	928	823	928	821	1.003
LVR-Freilichtmuseum Lindlar	135	142	159	205	141
LVR-LandesMuseum Bonn	234	154	131	363	180
Max Ernst Museum Brühl des LVR	49	43	38	64	43
LVR-Industriemuseum	227	198	242	280	337
<b>Summe</b>	<b>1.828</b>	<b>1.645</b>	<b>1.847</b>	<b>2.095</b>	<b>2.112</b>

Museum	Hauptschulen				
	Klassen 2015	Klassen 2014	Klassen 2013	Klassen 2012	Klassen 2011
LVR-Freilichtmuseum Kommern	10	13	11	10	11
LVR-Archäologischer Park, LVR-RömerMuseum Xanten	89	128	156	156	201
LVR-Freilichtmuseum Lindlar	1	3	9	5	3
LVR-LandesMuseum Bonn	9	15	18	53	23
Max Ernst Museum Brühl des LVR	4	8	5	13	2
LVR-Industriemuseum	21	27	37	44	52
<b>Summe</b>	<b>134</b>	<b>194</b>	<b>236</b>	<b>281</b>	<b>292</b>

Museum	Realschulen				
	Klassen 2015	Klassen 2014	Klassen 2013	Klassen 2012	Klassen 2011
LVR-Freilichtmuseum Kommern	18	27	7	16	28
LVR-Archäologischer Park, LVR-RömerMuseum Xanten	252	318	436	603	536
LVR-Freilichtmuseum Lindlar	1	9	20	28	26
LVR-LandesMuseum Bonn	66	39	35	70	31
Max Ernst Museum Brühl des LVR	25	10	9	21	13
LVR-Industriemuseum	93	83	86	78	109
<b>Summe</b>	<b>455</b>	<b>486</b>	<b>593</b>	<b>816</b>	<b>743</b>

Museum	Gymnasien				
	Klassen 2015	Klassen 2014	Klassen 2013	Klassen 2012	Klassen 2011
LVR-Freilichtmuseum Kommern	52	37	37	50	52
LVR-Archäologischer Park, LVR-RömerMuseum Xanten	2.904	2.983	3.075	2.863	2.809
LVR-Freilichtmuseum Lindlar	22	30	27	27	14
LVR-LandesMuseum Bonn	179	124	185	357	133
Max Ernst Museum Brühl des LVR	85	24	54	57	64
LVR-Industriemuseum	197	142	184	198	212
<b>Summe</b>	<b>3.439</b>	<b>3.340</b>	<b>3.562</b>	<b>3.552</b>	<b>3.284</b>

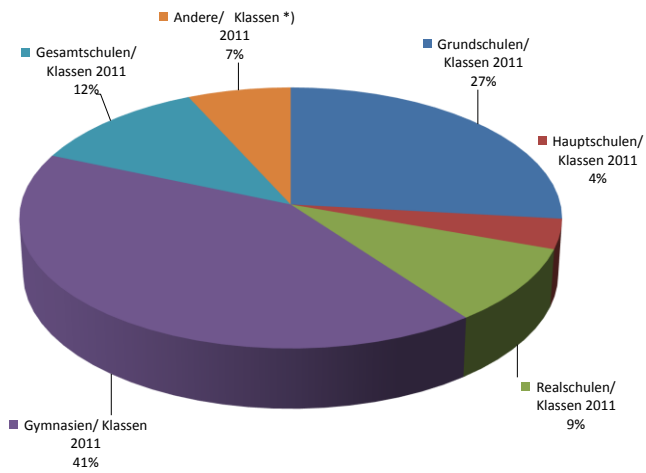
Museum	Gesamtschulen				
	Klassen 2015	Klassen 2014	Klassen 2013	Klassen 2012	Klassen 2011
LVR-Freilichtmuseum Kommern	32	33	24	25	39
LVR-Archäologischer Park, LVR-RömerMuseum Xanten	753	723	722	713	678
LVR-Freilichtmuseum Lindlar	32	29	6	6	20
LVR-LandesMuseum Bonn	139	54	56	110	61
Max Ernst Museum Brühl des LVR	59	9	13	14	14
LVR-Industriemuseum	160	122	132	150	118
<b>Summe</b>	<b>1.175</b>	<b>970</b>	<b>953</b>	<b>1.018</b>	<b>930</b>

Museum	Andere *				
	Klassen 2015	Klassen 2014	Klassen 2013	Klassen 2012	Klassen 2011
LVR-Freilichtmuseum Kommern	32	45	57	45	32
LVR-Archäologischer Park, LVR-RömerMuseum Xanten	126	121	112	152	131
LVR-Freilichtmuseum Lindlar	79	64	55	53	56
LVR-LandesMuseum Bonn	78	74	46	70	51
Max Ernst Museum Brühl des LVR	215	148	241	44	44
LVR-Industriemuseum	264	224	281	288	223
<b>Summe</b>	<b>794</b>	<b>676</b>	<b>792</b>	<b>652</b>	<b>537</b>

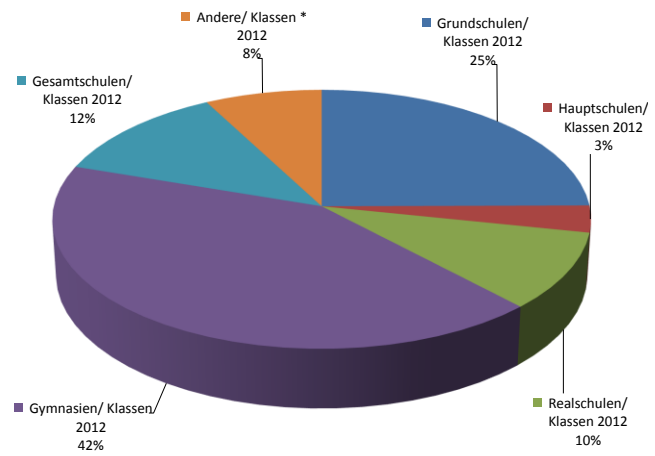
\* Förderschulen, Berufsschulen, Kolleg/Abendschulen, Vorschule/Kindergarten

Museum	Alle Schulklassen Gesamt				
	Gesamt 2015	Gesamt 2014	Gesamt 2013	Gesamt 2012	Gesamt 2011
LVR-Freilichtmuseum Kommern	399	440	485	508	570
LVR-Archäologischer Park, LVR-RömerMuseum Xanten	5.052	5.096	5.429	5.308	5.358
LVR-Freilichtmuseum Lindlar	270	277	276	324	260
LVR-LandesMuseum Bonn	705	460	471	1.023	479
Max Ernst Museum Brühl des LVR	437	242	360	213	180
LVR-Industriemuseum	962	796	962	1.038	1.051
<b>Summe</b>	<b>7.825</b>	<b>7.311</b>	<b>7.983</b>	<b>8.414</b>	<b>7.898</b>

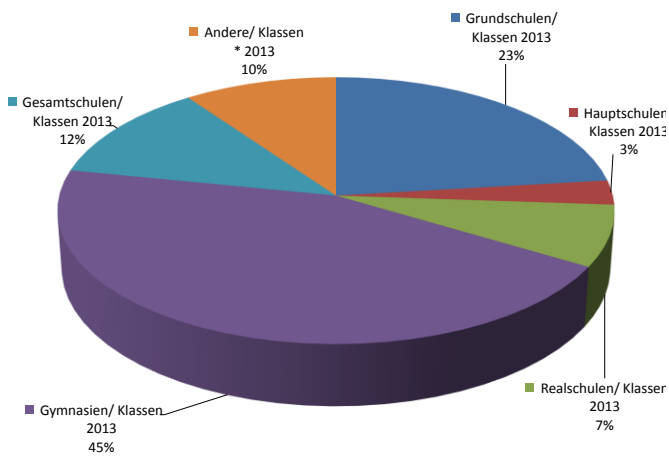
Gruppenbesuche Schulen 2011



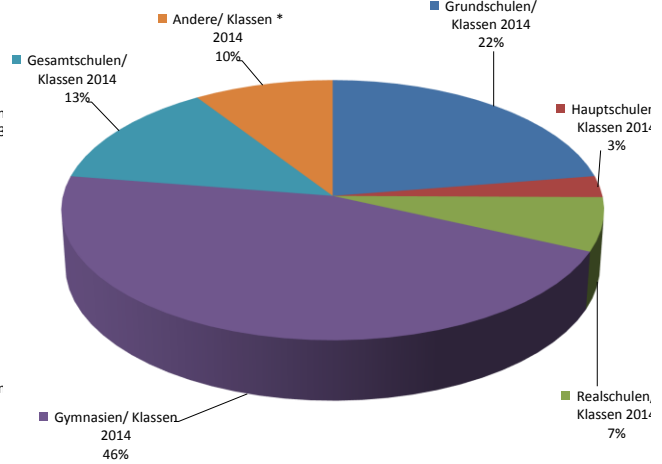
Gruppenbesuche Schulen 2012



Gruppenbesuche Schulen 2013



Gruppenbesuche Schulen 2014



Gruppenbesuche Schulen 2015

