

## Vorlage-Nr. 14/326

öffentlich

**Datum:** 04.03.2015  
**Dienststelle:** Fachbereich 91  
**Bearbeitung:** Frau Schuy

**Kulturausschuss** **25.03.2015** zur Kenntnis

### Tagesordnungspunkt:

**Besuchsstatisik und Erlöse aus Entgelten für die Museen des Landschaftsverbandes Rheinland**

### Beschlussvorschlag:

Die Besuchsstatisik und die Statistik der Erlöse im Jahre 2014 für die Museen des Landschaftsverbandes Rheinland werden gemäß Vorlage Nr. 14/326 zur Kenntnis genommen.

### Finanzielle Auswirkungen auf den Haushalt (Ifd. Jahr):

Produktgruppe:	
Erträge: Veranschlagt im (Teil-)Ergebnisplan	Aufwendungen: /Wirtschaftsplan
Einzahlungen: Veranschlagt im (Teil-)Finanzplan Bei Investitionen: Gesamtkosten der Maßnahme:	Auszahlungen: /Wirtschaftsplan
Jährliche ergebniswirksame Folgekosten:	
Die gebildeten Budgets werden unter Beachtung der Ziele eingehalten	

In Vertretung

Karabaic

## **Zusammenfassung:**

Die Verwaltung berichtet halbjährlich dem Kulturausschuss über die Besuchszahlen in den LVR-Museen. In 2014 sind die Besuchszahlen um 6,3 % gegenüber dem Vorjahr gestiegen.

Signifikante Veränderungen von über 20 % der Besuchszahlen sind nur beim LVR-Industriemuseum Schauplatz St. Antony-Hütte und Eisenheim zu verzeichnen.

Mit Blick auf die Erlössituation wiesen das Max Ernst Museum Brühl des LVR sowie die Schauplätze Oberhausen Altenberg inkl. Peter-Behrens-Bau und Euskirchen des LVR-Industriemuseums signifikante Abweichungen im Vergleich zum Vorjahr auf.

## **Begründung der Vorlage Nr. 14/326:**

### **LVR-Dezernat Kultur und Landschaftliche Kulturpflege/LVR-Fachbereich Kultur**

#### **Besuchsstatistik und Erlöse aus Entgelten für die Museen des Landschaftsverbandes Rheinland**

##### I. Ausgangssituation

Der Kulturausschuss hat die Verwaltung in seiner Sitzung am 01.03.2006 beauftragt, die Besuchsstatistik und die Übersicht der Erlöse aus Eintrittsgeldern der Museen des Landschaftsverbandes Rheinland im halbjährlichen Abstand vorzulegen.

##### II. Sachstand

Als Anlage 1 sind die entsprechenden Zahlen zum Stand 31.12.2014 beigefügt.

#### **Signifikante Abweichungen (über 20 %) in der Besuchsstatistik:**

##### **1. LVR-Industriemuseum Schauplatz St. Antony-Hütte und Eisenheim**

Besuchssteigerung: 38,93 %

Bei der Vorlage für das Jahr 2014 wurden erstmals die Zahlen von Eisenheim korrekt dem Schauplatz St. Antony-Hütte zugeordnet.

Die Siedlung Eisenheim hat sich als Ganze an der „Extraschicht“ (eintägiges Kulturfest im Ruhrgebiet) beteiligt. Auch das Museum Eisenheim war geöffnet und konnte 523 Gäste verzeichnen.

Das Historische Fest auf St. Antony konnte, bedingt durch besonders gutes Wetter im abgelaufenen Jahr, ebenfalls einen Besucherzuwachs verzeichnen, und zwar um 1.000 Personen.

#### **Signifikante Abweichungen (über 20 %) in der Erlösstatistik:**

##### **1. Max Ernst Museum Brühl des LVR**

Erlösminderung: -29,56%

Die Besucherstruktur des Max Ernst Museums Brühl des LVR ist abhängig von den konkreten Programmen und Inhalten der jeweiligen Ausstellungen. Dies bedeutet, dass der Anteil an Erwachsenen bzw. zahlenden Museumsbesucherinnen und -besuchern sowie an Kindern bzw. nicht zahlenden Besucherinnen und Besuchern von den gezeigten Ausstellungen abhängt. Wie der Besuchsstatistik zu entnehmen ist, ist die Anzahl der zahlenden Besucherinnen und Besucher im Vergleich zum Jahr 2013 gesunken.

Demgegenüber steht eine gestiegene Anzahl an kostenfreien Zutritten. Dies hat zur Folge, dass die Erlöse von 2014 im Vergleich zu 2013 erheblich voneinander abweichen.

## **2. LVR-Industriemuseum Schauplatz Oberhausen Altenberg inkl. Peter-Behrens-Bau**

Erlössteigerung: 20,66 %

Die Erlössteigerung konnte durch das besonders gute Vermietungs- und Veranstaltungsgeschäft (die Mehrzweckhalle stand in 2014 hierfür längere Zeit zur Verfügung) erzielt werden.

## **3. LVR-Industriemuseum Schauplatz Euskirchen**

Erlössteigerung: 22,17 %

Begründet wird die erhebliche Erlössteigerung zum einen mit der im Jahr 2014 sehr erfolgreich gezeigten Sonderausstellung „Glanz und Grauen“, zum anderen mit dem vermehrten Verkauf von Kombikarten.

### III. Weitere Vorgehensweise

Aufgrund der Anregungen aus vorangegangenen Sitzungen, sind folgende weitere Anlagen beigefügt:

- Anlage 2 - Besuchszahlen und Erlöse 2010 – 2014
- Anlage 3 - Zahlende Besucher/Kostenfreie Zutritte 2010 – 2014
- Anlage 4 - Erlöse 2010 – 2014
- Anlage 5 - Erlösminderung durch freien Eintritt Kinder und Jugendliche 2010 – 2014
- Anlage 6 - Gruppenbesuche Schulen 2011 bis 2014

Die Angaben werden bis zu einem Fünfjahreszeitraum fortgeschrieben. Ab dem Bericht für das Jahr 2015 entfällt dann jeweils das am weitesten zurückliegende Jahr.

### IV. Vorschlag der Verwaltung

Die politische Vertretung wird gebeten, den Sachverhalt gemäß Vorlage Nr. 14/326 zur Kenntnis zu nehmen.

In Vertretung

K a r a b a i c

**LVR Museen**  
Besuchszahlen und Erlöse 2013 / 2014

**Anlage 1**

Besuchsstatt	Zahlende Besucher	Kostenfreier Zutritt	Gesamt
<b>01.01.–31.12.2013</b>			
<b>Museum</b>			
LVR-Freilichtmuseum Kommern	86.672	105.189	191.861
LVR-Archäologischer Park, LVR-RömerMuseum Xanten	237.140	290.498	527.638
LVR-Freilichtmuseum Lindlar	49.516	41.531	91.047
LVR-LandesMuseum Bonn	58.031	42.415	100.446
Max Ernst Museum des LVR	27.975	21.631	49.606
LVR-Industriemuseum Schauplatz Oberhausen Altenberg inkl. Peter Behrens Bau	28.571	10.710	39.281
LVR-Industriemuseum Schauplatz St. Antony-Hütte und Eisenheim	3.114	3.595	6.709
LVR-Industriemuseum Schauplatz Solingen	10.986	20.201	31.187
LVR-Industriemuseum Schauplatz Engelskirchen inkl. Oelchenshammer	3.967	12.372	16.339
LVR-Industriemuseum Schauplatz Euskirchen	6.220	16.778	22.998
LVR-Industriemuseum Schauplatz Ratingen	7.251	23.427	30.678
LVR-Industriemuseum Schauplatz Bergisch Gladbach	7.979	13.936	21.915
<b>Summe LVR-Industriemuseum</b>	<b>68.088</b>	<b>101.019</b>	<b>169.107</b>
<b>Summe</b>	<b>527.422</b>	<b>602.283</b>	<b>1.129.705</b>

Zahlende Besucher	Kostenfreier Zutritt	Gesamt	Abweichung	Kennzahl Anzahl der Museumsbesuche im Haushaltsplan 2014 für das gesamte Jahr
<b>01.01.–31.12.2014</b>				<b>in %</b>
102.977	102.615	205.592	7,16%	200.000
292.627	285.958	578.585	9,66%	500.000
57.154	44.576	101.730	11,73%	90.000
57.352	41.339	98.691	-1,75%	100.000
17.762	23.582	41.344	-16,66%	43.000
28.469	11.519	39.988	1,80%	
3.331	5.990	9.321	38,93%	
12.149	17.792	29.941	-4,00%	
3.403	13.211	16.614	1,68%	
10.791	16.613	27.404	19,16%	
6.458	21.255	27.713	-9,66%	
8.070	15.842	23.912	9,11%	
<b>72.671</b>	<b>102.222</b>	<b>174.893</b>	<b>3,42%</b>	<b>250.000</b>
<b>600.543</b>	<b>600.292</b>	<b>1.200.835</b>	<b>6,30%</b>	<b>1.183.000</b>

Besuchsstatt	Eintrittsentgelte	Zusätzliche Erlöse durch Museums-pädagogische Programme, Vorträge, Konzerte, Raumvermietung, Veranstaltungen, Shops, Gastronomie	Gesamt
<b>01.01.–31.12.2013</b>			
<b>Museum</b>			
LVR-Freilichtmuseum Kommern	566.871 €	783.831 €	1.350.702
LVR-Archäologischer Park, RömerMuseum Xanten	950.664 €	593.467 €	1.544.131
LVR-Freilichtmuseum Lindlar	276.848 €	199.102 €	475.950
LVR-LandesMuseum Bonn	239.221 €	312.846 €	552.067
Max Ernst Museum des LVR	176.704 €	129.689 €	306.393
LVR-Industriemuseum Schauplatz Oberhausen Altenberg inkl. Peter Behrens Bau	37.276	229.542	266.818
LVR-Industriemuseum Schauplatz St. Antony-Hütte inkl. Eisenheim	8.958	7.971	16.929
LVR-Industriemuseum Schauplatz Solingen	38.898	70.724	109.622
LVR-Industriemuseum Schauplatz Engelskirchen inkl. Oelchenshammer	13.918	8.372	22.290
LVR-Industriemuseum Schauplatz Euskirchen	27.564	98.217	125.781
LVR-Industriemuseum Schauplatz Ratingen	31.271	62.267	93.538
LVR-Industriemuseum Schauplatz Bergisch Gladbach	19.578	59.148	78.726
<b>Summe LVR-Industriemuseum</b>	<b>177.463 €</b>	<b>536.241 €</b>	<b>713.704</b>
<b>Summe</b>	<b>2.387.771 €</b>	<b>2.555.176 €</b>	<b>4.942.947 €</b>

Eintrittsentgelte	Zusätzliche Erlöse durch Museums-pädagogische Programme, Vorträge, Konzerte, Raumvermietung, Veranstaltungen, Shops, Gastronomie	Gesamt	Abweichung	Durchschnittl. Entgelt pro Besucher 2014
<b>01.01.–31.12.2014</b>				<b>in %</b>
				<b>in €</b>
615.710 €	883.158 €	1.498.867	10,97%	7,29
1.146.432 €	609.257 €	1.755.689	13,70%	3,03
348.893 €	181.081 €	529.974	11,35%	5,21
202.033 €	310.822 €	512.855	-7,10%	5,20
126.497 €	89.324 €	215.821	-29,56%	5,22
30.348	291.592	321.940	20,66%	8,05
9.452	9.719	19.171	13,24%	2,06
40.190	72.862	113.052	3,13%	3,78
9.662	12.249	21.911	-1,70%	1,32
49.990	103.678	153.668	22,17%	5,61
27.283	58.583	85.866	-8,20%	3,10
23.469	61.419	84.888	7,83%	3,55
<b>190.394 €</b>	<b>610.102 €</b>	<b>800.496</b>	<b>12,16%</b>	<b>4,58</b>
<b>2.629.959 €</b>	<b>2.683.743 €</b>	<b>5.313.702 €</b>	<b>7,50%</b>	<b>4,43</b>

LVR Museen  
Besuchszahlen und Erlöse 2010 - 2014

Anlage 2

Besuchstatistik	Zahlende Besucher	Kostenfreier Zutritt	Gesamt	Zahlende Besucher	Kostenfreier Zutritt	Gesamt	Zahlende Besucher	Kostenfreier Zutritt	Gesamt	Zahlende Besucher	Kostenfreier Zutritt	Gesamt	Zahlende Besucher	Kostenfreier Zutritt	Gesamt
	01.01.–31.12.2010			01.01.–31.12.2011			01.01.–31.12.2012			01.01.–31.12.2013			01.01.–31.12.2014		
<b>Museum</b>															
LVR-Freilichtmuseum Kommern	112.724	85.632	198.356	123.959	82.834	206.793	87.985	102.960	190.945	86.672	105.189	191.861	102.977	102.615	205.592
LVR-Archäologischer Park, LVR-RömerMuseum Xanten	307.758	267.346	575.104	290.439	341.747	632.186	281.936	337.140	619.076	237.140	290.498	527.638	292.627	285.958	578.585
LVR-Freilichtmuseum Lindlar	63.125	40.059	103.184	68.724	38.333	107.057	52.253	48.247	100.500	49.516	41.531	91.047	57.154	44.576	101.730
LVR-LandesMuseum Bonn	75.318	25.565	100.883	69.995	33.992	103.987	72.882	61.760	134.642	58.031	42.415	100.446	57.352	41.339	98.691
Max Ernst Museum des LVR	30.280	19.022	49.302	21.819	22.929	44.748	38.666	26.065	64.731	27.975	21.631	49.606	17.762	23.582	41.344
LVR-Industriemuseum Schauplatz Oberhausen Altenberg inkl. Peter Behrens Bau	26.035	27.892	53.927	27.044	14.595	41.639	18.889	18.505	37.394	28.571	10.710	39.281	28.469	11.519	39.988
LVR-Industriemuseum Schauplatz St. Antony-Hütte und Eisenheim	4.241	2.301	6.542	6.382	1.537	7.919	2.572	2.071	4.643	3.114	3.595	6.709	3.331	5.990	9.321
LVR-Industriemuseum Schauplatz Solingen	19.958	8.936	28.894	12.476	22.621	35.097	10.038	19.958	29.996	10.986	20.201	31.187	12.149	17.792	29.941
LVR-Industriemuseum Schauplatz Engelskirchen inkl. Oelchenshammer	7.331	11.843	19.174	4.921	14.280	19.201	4.571	15.505	20.076	3.967	12.372	16.339	3.403	13.211	16.614
LVR-Industriemuseum Schauplatz Euskirchen	14.073	11.269	25.342	8.560	15.390	23.950	7.268	15.407	22.675	6.220	16.778	22.998	10.791	16.613	27.404
LVR-Industriemuseum Schauplatz Ratingen	13.660	11.528	25.188	11.792	9.645	21.437	13.145	16.156	29.301	7.251	23.427	30.678	6.458	21.255	27.713
LVR-Industriemuseum Schauplatz Bergisch Gladbach	15.567	8.717	24.284	7.973	16.762	24.735	7.766	15.679	23.445	7.979	13.936	21.915	8.070	15.842	23.912
<b>Summe LVR-Industriemuseum</b>	<b>100.865</b>	<b>82.486</b>	<b>183.351</b>	<b>79.148</b>	<b>94.830</b>	<b>173.978</b>	<b>64.249</b>	<b>103.281</b>	<b>167.530</b>	<b>68.088</b>	<b>101.019</b>	<b>169.107</b>	<b>72.671</b>	<b>102.222</b>	<b>174.893</b>
<b>Summe</b>	<b>690.070</b>	<b>520.110</b>	<b>1.210.180</b>	<b>654.084</b>	<b>614.665</b>	<b>1.268.749</b>	<b>597.971</b>	<b>679.453</b>	<b>1.277.424</b>	<b>527.422</b>	<b>602.283</b>	<b>1.129.705</b>	<b>600.543</b>	<b>600.292</b>	<b>1.200.835</b>

Erlösstatistik	Eintrittsentgelte	Zusätzliche Erlöse durch Museums-pädagogische	Gesamt	Eintrittsentgelte	Zusätzliche Erlöse durch Museums-pädagogische	Gesamt	Eintrittsentgelte	Zusätzliche Erlöse durch Museums-pädagogische	Gesamt	Eintrittsentgelte	Zusätzliche Erlöse durch Museums-pädagogische	Gesamt	Eintrittsentgelte	Zusätzliche Erlöse durch Museums-pädagogische Programme, Vorträge	Gesamt
	01.01.–31.12.10			01.01.–31.12.2011			01.01.–31.12.2012			01.01.–31.12.2013			01.01.–31.12.2014		
<b>Museum</b>															
LVR-Freilichtmuseum Kommern	490.690 €	714.297 €	1.204.987 €	547.288 €	841.017 €	1.388.305 €	477.133	767.705	1.244.838	566.871	783.831	1.350.702	615.710	883.158	1.498.867
LVR-Archäologischer Park, RömerMuseum Xanten (Große Thermen) vor Abführung CUT	1.010.877 €	574.657 €	1.585.534 €	1.017.759 €	702.805 €	1.720.564 €	1.071.788	662.515	1.734.303	950.664	593.467	1.544.131	1.146.432	609.257	1.755.689
LVR-Archäologischer Park, RömerMuseum Xanten (Große Thermen) nach Abführung CUT*	810.877 €	574.657 €	1.385.534 €	846.102 €	702.805 €	1.548.907 €									
LVR-Freilichtmuseum Lindlar	240.872 €	175.173 €	416.045 €	268.242 €	156.766 €	425.008 €	240.267	152.547	392.814	276.848	199.102	475.950	348.893	181.081	529.974
LVR-LandesMuseum Bonn	216.675 €	241.995 €	458.670 €	151.777 €	286.986 €	438.763 €	267.148	342.403	609.551	239.221	312.846	552.067	202.033	310.822	512.855
Max Ernst Museum des LVR	145.642 €	130.621 €	276.263 €	101.946 €	111.260 €	213.206 €	184.402	141.572	325.974	176.704	129.689	306.393	126.497	89.324	215.821
LVR-Industriemuseum Schauplatz Oberhausen Altenberg inkl. Peter Behrens Bau	53.777 €	301.694 €	355.471 €	25.223 €	265.434 €	290.657 €	32.686	229.922	262.608	37.276	229.542	266.818	30.348	291.592	321.940
LVR-Industriemuseum Schauplatz St. Antony-Hütte und Eisenheim	9.183 €	8.080 €	17.263 €	10.589 €	7.835 €	18.424 €	7.244	7.204	14.448	8.958	7.971	16.929	9.452	9.719	19.171
LVR-Industriemuseum Schauplatz Solingen	43.795 €	63.544 €	107.339 €	37.476 €	75.278 €	112.754 €	38.840	57.027	95.867	38.898	70.724	109.622	40.190	72.862	113.052
LVR-Industriemuseum Schauplatz Engelskirchen inkl. Oelchenshammer	12.472 €	10.665 €	23.137 €	9.936 €	11.232 €	21.168 €	11.903	11.428	23.331	13.918	8.372	22.290	9.662	12.249	21.911
LVR-Industriemuseum Schauplatz Euskirchen	41.580 €	82.010 €	123.590 €	34.345 €	78.544 €	112.889 €	26.904	95.600	122.504	27.564	98.217	125.781	49.990	103.678	153.668
LVR-Industriemuseum Schauplatz Ratingen	22.464 €	61.438 €	83.902 €	22.162 €	58.383 €	80.545 €	52.390	85.490	137.880	31.271	62.267	93.538	27.283	58.583	85.866
LVR-Industriemuseum Schauplatz Bergisch Gladbach	18.328 €	55.697 €	74.025 €	19.040 €	64.640 €	83.680 €	18.842	59.077	77.919	19.578	59.148	78.726	23.469	61.419	84.888
<b>Summe LVR-Industriemuseum</b>	<b>201.599 €</b>	<b>583.128 €</b>	<b>784.727 €</b>	<b>158.771 €</b>	<b>561.346 €</b>	<b>720.117 €</b>	<b>188.809</b>	<b>545.748</b>	<b>734.557 €</b>	<b>177.463</b>	<b>536.241</b>	<b>713.704</b>	<b>190.394</b>	<b>610.102</b>	<b>800.496</b>
<b>Summe</b>	<b>2.306.355 €</b>	<b>2.419.871 €</b>	<b>4.726.226 €</b>	<b>2.245.783 €</b>	<b>2.660.180 €</b>	<b>4.905.963 €</b>	<b>2.429.547 €</b>	<b>2.612.490 €</b>	<b>5.042.037 €</b>	<b>2.387.771 €</b>	<b>2.555.176 €</b>	<b>4.942.947 €</b>	<b>2.629.959 €</b>	<b>2.683.743 €</b>	<b>5.313.702 €</b>

**LVR Museen**  
**Zahlende Besucher / Kostenfreie Zutritte 2010 bis 2014**

**Anlage 3**

Museum	2010		
	Zahlende Besucher	Kostenfreier Zutritt	Gesamt
LVR-Freilichtmuseum Kommern	112.724	85.632	198.356
LVR-Archäologischer Park, LVR-RömerMuseum Xanten	307.758	267.346	575.104
LVR-Freilichtmuseum Lindlar	63.125	40.059	103.184
LVR-LandesMuseum Bonn	75.318	25.565	100.883
Max Ernst Museum des LVR	30.280	19.022	49.302
LVR-Industriemuseum	100.865	82.486	183.351
<b>Summe</b>	<b>690.070</b>	<b>520.110</b>	<b>1.210.180</b>

Museum	2011		
	Zahlende Besucher	Kostenfreier Zutritt	Gesamt
LVR-Freilichtmuseum Kommern	123.959	82.834	206.793
LVR-Archäologischer Park, LVR-RömerMuseum Xanten	290.439	341.747	632.186
LVR-Freilichtmuseum Lindlar	68.724	38.333	107.057
LVR-LandesMuseum Bonn	69.995	33.992	103.987
Max Ernst Museum des LVR	21.819	22.929	44.748
LVR-Industriemuseum	79.148	94.830	173.978
<b>Summe</b>	<b>654.084</b>	<b>614.665</b>	<b>1.268.749</b>

Museum	2012		
	Zahlende Besucher	Kostenfreier Zutritt	Gesamt
LVR-Freilichtmuseum Kommern	87.985	102.960	190.945
LVR-Archäologischer Park, LVR-RömerMuseum Xanten	281.936	337.140	619.076
LVR-Freilichtmuseum Lindlar	52.253	48.247	100.500
LVR-LandesMuseum Bonn	72.882	61.760	134.642
Max Ernst Museum des LVR	38.666	26.065	64.731
LVR-Industriemuseum	64.249	103.281	167.530
<b>Summe</b>	<b>597.971</b>	<b>679.453</b>	<b>1.277.424</b>

Museum	2013		
	Zahlende Besucher	Kostenfreier Zutritt	Gesamt
LVR-Freilichtmuseum Kommern	86.672	105.189	191.861
LVR-Archäologischer Park, LVR-RömerMuseum Xanten	237.140	290.498	527.638
LVR-Freilichtmuseum Lindlar	49.516	41.531	91.047
LVR-LandesMuseum Bonn	58.031	42.415	100.446
Max Ernst Museum des LVR	27.975	21.631	49.606
LVR-Industriemuseum	68.088	102.222	170.310
<b>Summe</b>	<b>527.422</b>	<b>603.486</b>	<b>1.130.908</b>

Museum	2014		
	Zahlende Besucher	Kostenfreier Zutritt	Gesamt
LVR-Freilichtmuseum Kommern	102.977	102.615	205.592
LVR-Archäologischer Park, LVR-RömerMuseum Xanten	292.627	285.958	578.585
LVR-Freilichtmuseum Lindlar	57.154	44.576	101.730
LVR-LandesMuseum Bonn	57.352	41.339	98.691
Max Ernst Museum des LVR	17.762	23.582	41.344
LVR-Industriemuseum	72.671	102.222	174.893
<b>Summe</b>	<b>600.543</b>	<b>600.292</b>	<b>1.200.835</b>

LVR-Museen  
Erlöse 2010 bis 2014

Anlage 4

Museum	2010		
	Eintrittsentgelte	Zusätzliche Erlöse	Gesamt
LVR-Freilichtmuseum Kommern	490.690 €	714.297 €	1.204.987 €
LVR-Archäologischer Park, RömerMuseum Xanten (Große Thermen) vor Abführung CUT	1.010.877 €	574.657 €	1.585.534 €
LVR-Freilichtmuseum Lindlar	240.872 €	175.173 €	416.045 €
LVR-LandesMuseum Bonn	216.675 €	241.995 €	458.670 €
Max Ernst Museum des LVR	145.642 €	130.621 €	276.263 €
Summe LVR-Industriemuseum	201.599 €	583.128 €	784.727 €
<b>Summe</b>	<b>2.306.355 €</b>	<b>2.419.871 €</b>	<b>4.726.226 €</b>

Museum	2011		
	Eintrittsentgelte	Zusätzliche Erlöse	Gesamt
LVR-Freilichtmuseum Kommern	547.288 €	841.017 €	1.388.305 €
LVR-Archäologischer Park, RömerMuseum Xanten (Große Thermen) vor Abführung CUT	1.017.759 €	702.805 €	1.720.564 €
LVR-Freilichtmuseum Lindlar	268.242 €	156.766 €	425.008 €
LVR-LandesMuseum Bonn	151.777 €	286.986 €	438.763 €
Max Ernst Museum des LVR	101.946 €	111.260 €	213.206 €
Summe LVR-Industriemuseum	158.771 €	561.346 €	720.117 €
<b>Summe</b>	<b>2.245.783 €</b>	<b>2.660.180 €</b>	<b>4.905.963 €</b>

Museum	2012		
	Eintrittsentgelte	Zusätzliche Erlöse	Gesamt
LVR-Freilichtmuseum Kommern	477.133	767.705	1.244.838 €
LVR-Archäologischer Park, RömerMuseum Xanten (Große Thermen) vor Abführung CUT	1.071.788	662.515	1.734.303 €
LVR-Freilichtmuseum Lindlar	240.267	152.547	392.814 €
LVR-LandesMuseum Bonn	267.148	342.403	609.551 €
Max Ernst Museum des LVR	184.402	141.572	325.974 €
Summe LVR-Industriemuseum	188.809	545.748	734.557 €
<b>Summe</b>	<b>2.429.547 €</b>	<b>2.612.490 €</b>	<b>5.042.037 €</b>

Museum	2013		
	Eintrittsentgelte	Zusätzliche Erlöse	Gesamt
LVR-Freilichtmuseum Kommern	566.871	783.831	1.350.702 €
LVR-Archäologischer Park, RömerMuseum Xanten (Große Thermen) vor Abführung CUT	950.664	593.467	1.544.131 €
LVR-Freilichtmuseum Lindlar	276.848	181.081	457.929 €
LVR-LandesMuseum Bonn	239.221	310.822	550.043 €
Max Ernst Museum des LVR	176.704	89.324	266.028 €
Summe LVR-Industriemuseum	177.463	610.102	787.565 €
<b>Summe</b>	<b>2.387.771 €</b>	<b>2.568.626 €</b>	<b>4.956.397 €</b>

Museum	2014		
	Eintrittsentgelte	Zusätzliche Erlöse	Gesamt
LVR-Freilichtmuseum Kommern	615.710	883.158	1.498.867
LVR-Archäologischer Park, RömerMuseum Xanten (Große Thermen) vor Abführung CUT	1.146.432	609.257	1.755.689
LVR-Freilichtmuseum Lindlar	348.893	181.081	529.974
LVR-LandesMuseum Bonn	202.033	310.822	512.855
Max Ernst Museum des LVR	126.497	89.324	215.821
Summe LVR-Industriemuseum	190.394	610.102	800.496
<b>Summe</b>	<b>2.629.959 €</b>	<b>2.683.743 €</b>	<b>5.313.702 €</b>



**LVR Museen**  
**Erlösminderung durch Freieintritt Kinder Jugendliche 2010 - 2014**

**Anlage 5**

<b>Museum</b>	<b>2010</b>
LVR-Freilichtmuseum Kommern	53.284 €
LVR-Archäologischer Park, LVR-RömerMuseum Xanten	264.600 €
LVR-Freilichtmuseum Lindlar	59.773 €
LVR-LandesMuseum Bonn	30.521 €
Max Ernst Museum des LVR	5.080 €
LVR-Industriemuseum	49.841 €
<b>Summe</b>	<b>463.099 €</b>

<b>Museum</b>	<b>2011</b>
LVR-Freilichtmuseum Kommern	57.272 €
LVR-Archäologischer Park, LVR-RömerMuseum Xanten	320.000 €
LVR-Freilichtmuseum Lindlar	66.133 €
LVR-LandesMuseum Bonn	75.069 €
Max Ernst Museum des LVR	5.036 €
LVR-Industriemuseum	42.097 €
<b>Summe</b>	<b>565.607 €</b>

<b>Museum</b>	<b>2012</b>
LVR-Freilichtmuseum Kommern	83.133 €
LVR-Archäologischer Park, LVR-RömerMuseum Xanten	286.150 €
LVR-Freilichtmuseum Lindlar	40.821 €
LVR-LandesMuseum Bonn	98.482 €
Max Ernst Museum des LVR	4.610 €
LVR-Industriemuseum	43.537 €
<b>Summe</b>	<b>556.733 €</b>

<b>Museum</b>	<b>2013</b>
LVR-Freilichtmuseum Kommern	82.850 €
LVR-Archäologischer Park, LVR-RömerMuseum Xanten	267.500 €
LVR-Freilichtmuseum Lindlar	34.700 €
LVR-LandesMuseum Bonn	51.490 €
Max Ernst Museum des LVR	3.514 €
LVR-Industriemuseum	37.704 €
<b>Summe</b>	<b>477.758 €</b>

<b>Museum</b>	<b>2014</b>
LVR-Freilichtmuseum Kommern	90.382 €
LVR-Archäologischer Park, LVR-RömerMuseum Xanten	288.930 €
LVR-Freilichtmuseum Lindlar	45.577 €
LVR-LandesMuseum Bonn	43.135 €
Max Ernst Museum des LVR	3.688 €
LVR-Industriemuseum	25.547 €
<b>Summe</b>	<b>497.258 €</b>

\* die Erlösminderung errechnet sich auf Basis fiktiver Eintrittspreise welche in Zusammenarbeit mit den Museen ermittelt wurden.

LVR Museen  
Gruppenbesuche Schulen 2011 bis 2014

Anlage 6

Museum	Grundschulen			
	Klassen 2014	Klassen 2013	Klassen 2012	Klassen 2011
LVR-Freilichtmuseum Kommern	285	349	362	408
LVR-Archäologischer Park, LVR-RömerMuseum Xanten	823	928	821	1.003
LVR-Freilichtmuseum Lindlar	142	159	205	141
LVR-LandesMuseum Bonn	154	131	363	180
Max Ernst Museum des LVR	43	38	64	43
LVR-Industriemuseum	198	242	280	337
<b>Summe</b>	<b>1.645</b>	<b>1.847</b>	<b>2.095</b>	<b>2.112</b>

Museum	Hauptschulen			
	Klassen 2014	Klassen 2013	Klassen 2012	Klassen 2011
LVR-Freilichtmuseum Kommern	13	11	10	11
LVR-Archäologischer Park, LVR-RömerMuseum Xanten	128	156	156	201
LVR-Freilichtmuseum Lindlar	3	9	5	3
LVR-LandesMuseum Bonn	15	18	53	23
Max Ernst Museum des LVR	8	5	13	2
LVR-Industriemuseum	27	37	44	52
<b>Summe</b>	<b>194</b>	<b>236</b>	<b>281</b>	<b>292</b>

Museum	Gymnasien			
	Klassen 2014	Klassen 2013	Klassen 2012	Klassen 2011
LVR-Freilichtmuseum Kommern	37	37	50	52
LVR-Archäologischer Park, LVR-RömerMuseum Xanten	2.983	3.075	2.863	2.809
LVR-Freilichtmuseum Lindlar	30	27	27	14
LVR-LandesMuseum Bonn	124	185	357	133
Max Ernst Museum des LVR	24	54	57	64
LVR-Industriemuseum	142	184	198	212
<b>Summe</b>	<b>3.340</b>	<b>3.562</b>	<b>3.552</b>	<b>3.284</b>

Museum	Gesamtschulen			
	Klassen 2014	Klassen 2013	Klassen 2012	Klassen 2011
LVR-Freilichtmuseum Kommern	33	24	25	39
LVR-Archäologischer Park, LVR-RömerMuseum Xanten	723	722	713	678
LVR-Freilichtmuseum Lindlar	29	6	6	20
LVR-LandesMuseum Bonn	54	56	110	61
Max Ernst Museum des LVR	9	13	14	14
LVR-Industriemuseum	122	132	150	118
<b>Summe</b>	<b>970</b>	<b>953</b>	<b>1.018</b>	<b>930</b>

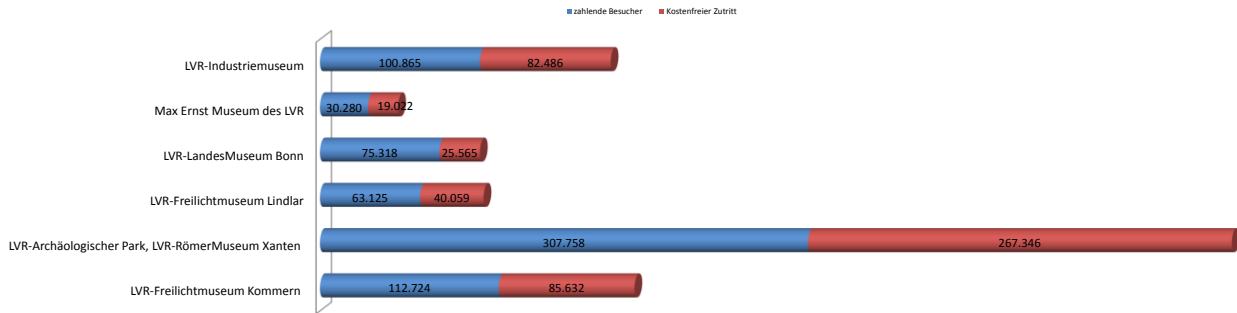
Museum	Andere *			
	Klassen 2014	Klassen 2013	Klassen 2012	Klassen 2011
LVR-Freilichtmuseum Kommern	45	57	45	32
LVR-Archäologischer Park, LVR-RömerMuseum Xanten	121	112	152	131
LVR-Freilichtmuseum Lindlar	64	55	53	56
LVR-LandesMuseum Bonn	74	46	70	51
Max Ernst Museum des LVR	148	241	44	44
LVR-Industriemuseum	224	281	288	223
<b>Summe</b>	<b>676</b>	<b>792</b>	<b>652</b>	<b>537</b>

\*) Förderschulen, Berufsschulen, Kolleg/Abendschulen, Vorschule/Kindergarten

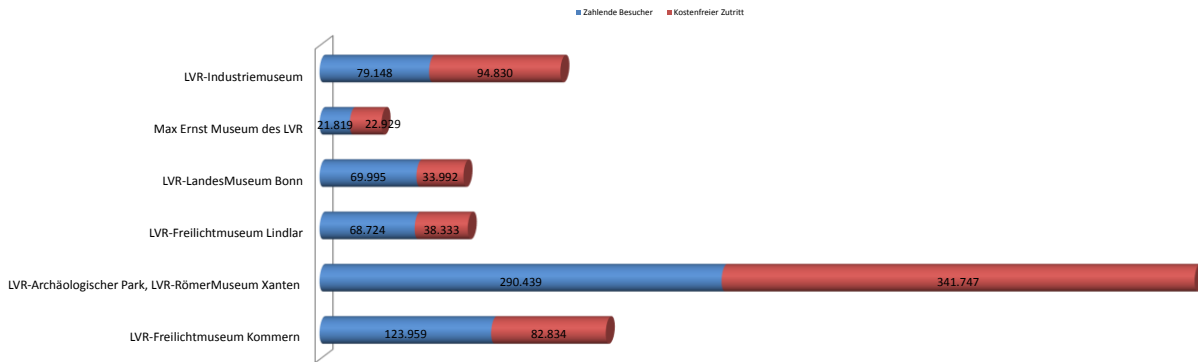
Museum	Alle Schulklassen Gesamt			
	Klassen 2014	Gesamt 2013	Gesamt 2012	Gesamt 2011
LVR-Freilichtmuseum Kommern	440	485	508	570
LVR-Archäologischer Park, LVR-RömerMuseum Xanten	5.096	5.429	5.308	5.358
LVR-Freilichtmuseum Lindlar	277	276	324	260
LVR-LandesMuseum Bonn	460	471	1.023	479
Max Ernst Museum des LVR	242	360	213	180
LVR-Industriemuseum	796	962	1.038	1.051
<b>Summe</b>	<b>7.311</b>	<b>7.983</b>	<b>8.414</b>	<b>7.898</b>

LVR Museen  
Zahlende Besucher / Kostenfreie Zutritte 2010 bis 2014 Diagramme

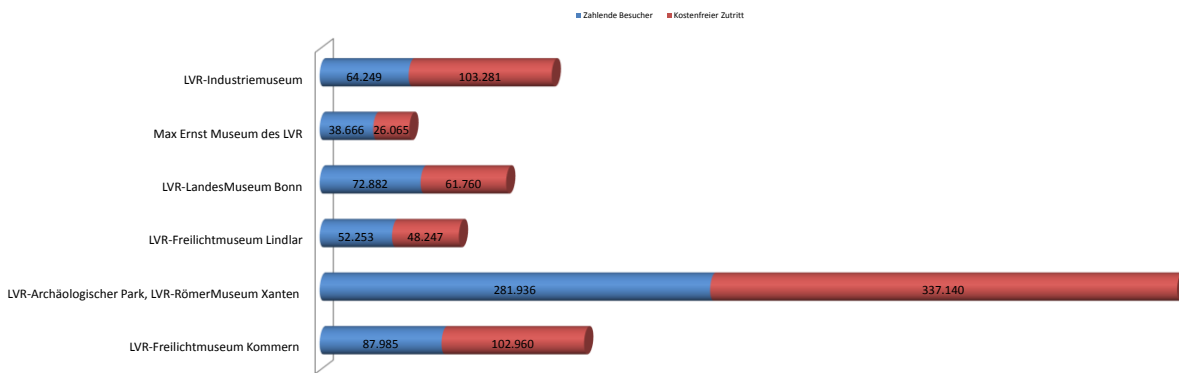
Zahlende Besucher / Kostenfreie Zutritte 2010



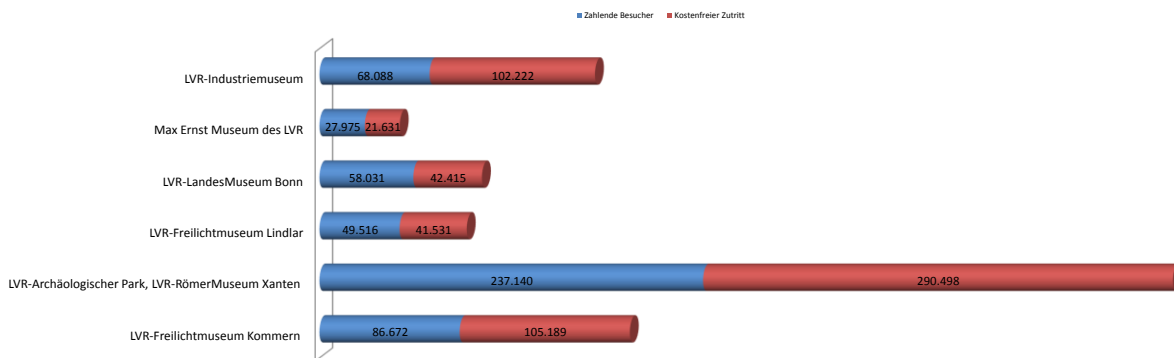
Zahlende Besucher / Kostenfreie Zutritte 2011



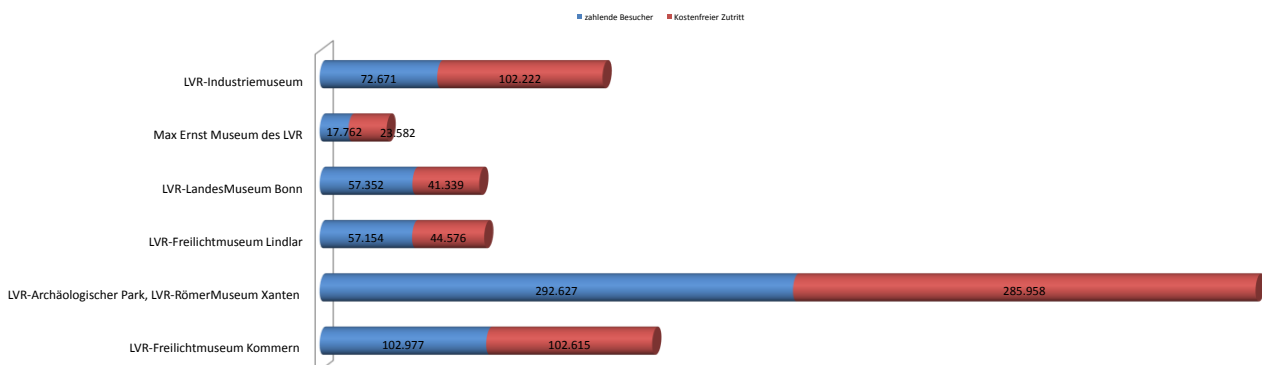
Zahlende Besucher / Kostenfreie Zutritte 2012

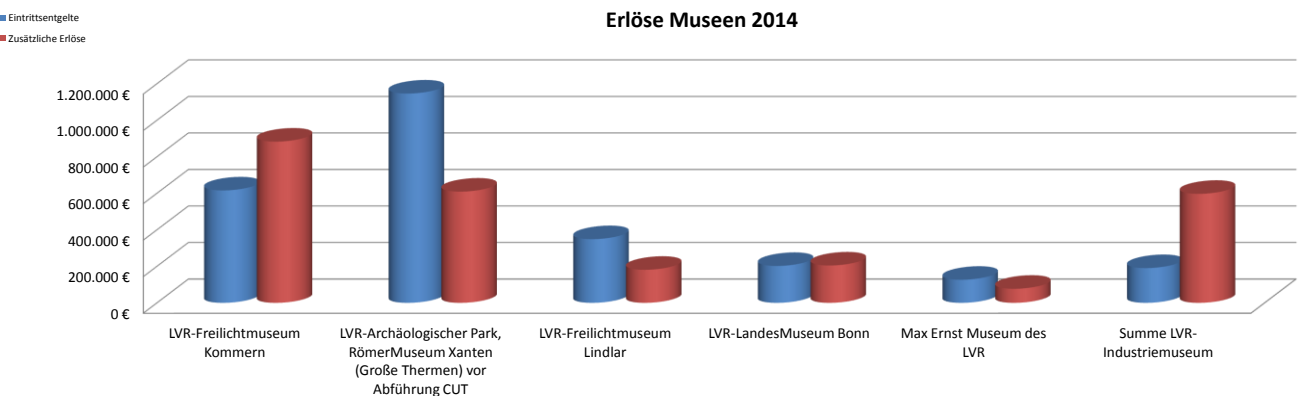
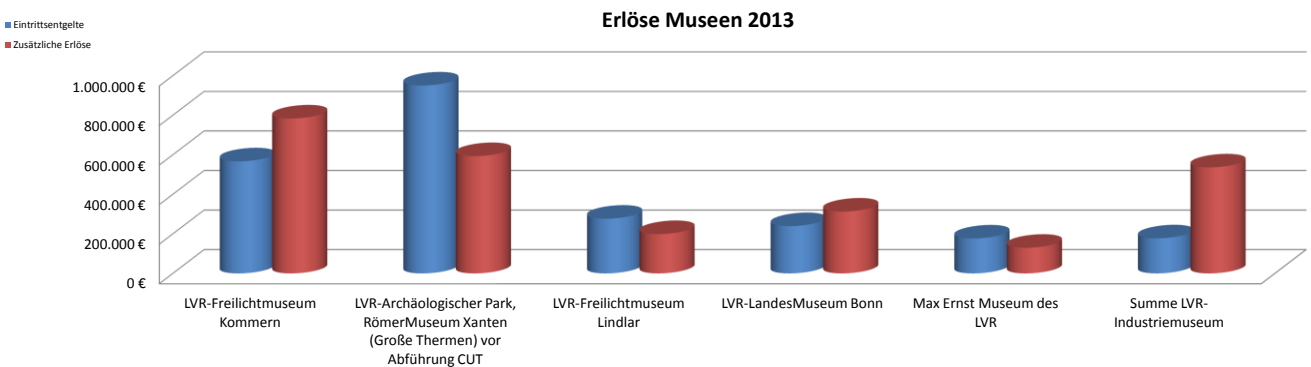
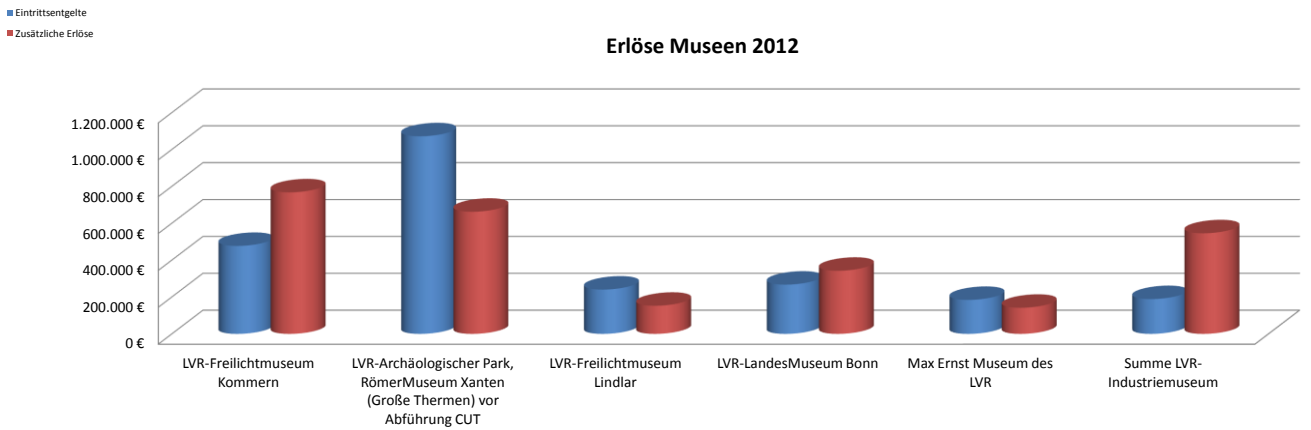
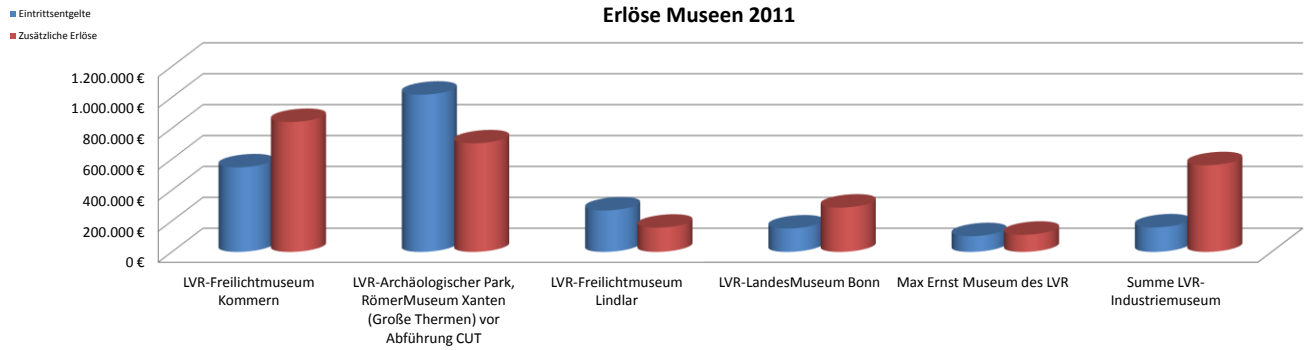
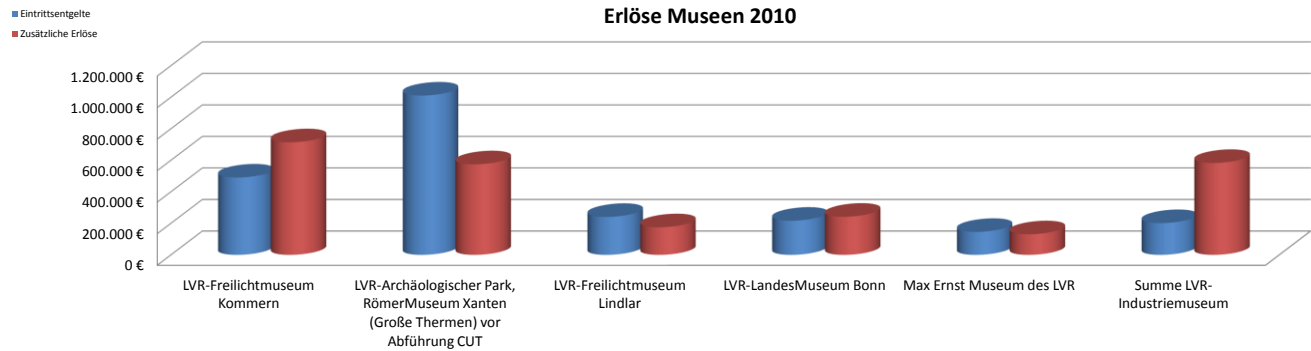


Zahlende Besucher / Kostenfreie Zutritte 2013

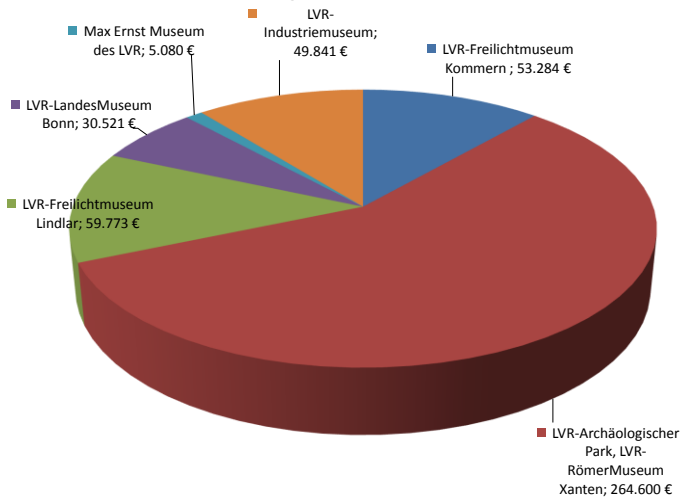


Zahlende Besucher / Kostenfreie Zutritte 2014

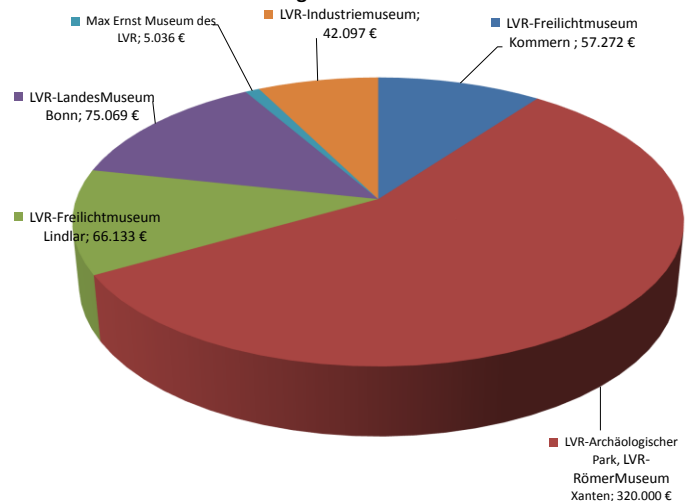




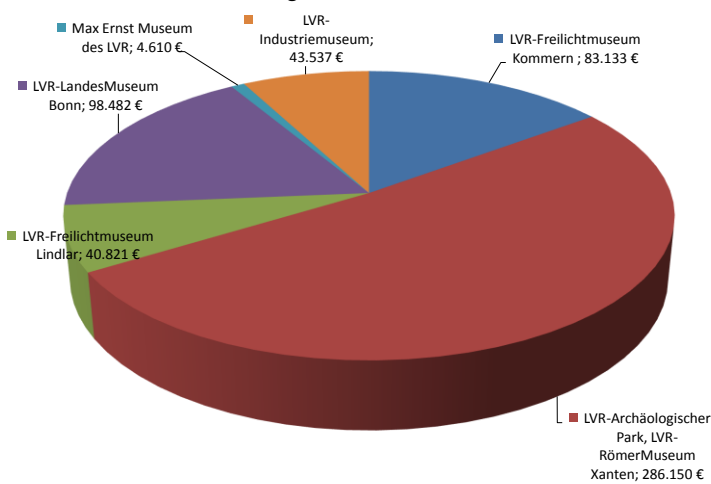
Erlösminderung\* durch den freien Eintritt für Kinder und Jugendliche in 2010



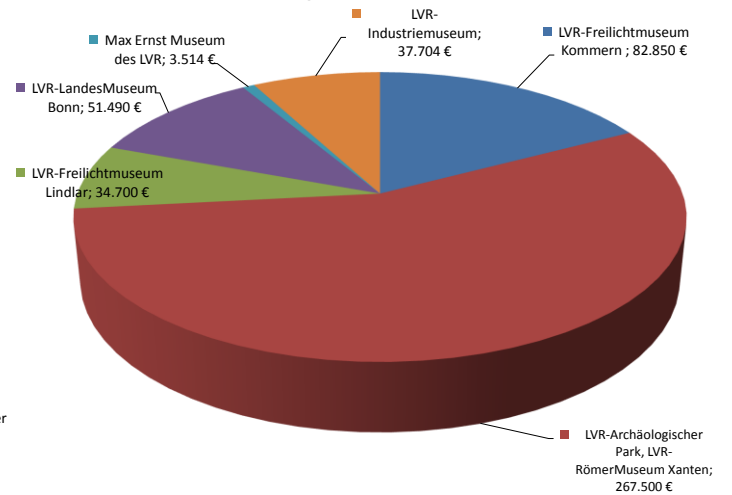
Erlösminderung\* durch den freien Eintritt für Kinder und Jugendliche in 2011



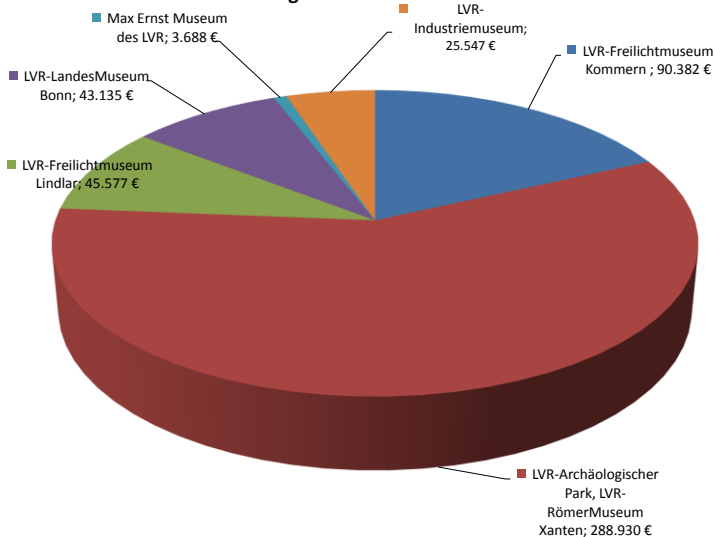
Erlösminderung\* durch den freien Eintritt für Kinder und Jugendliche in 2012



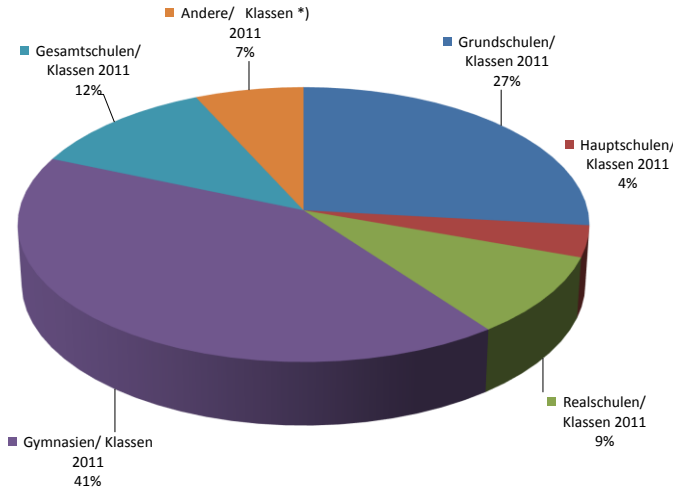
Erlösminderung\* durch den freien Eintritt für Kinder und Jugendliche in 2013



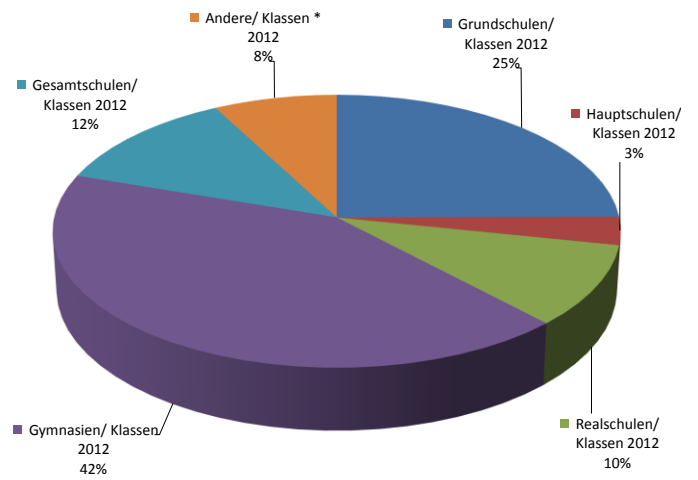
Erlösminderung\* durch den freien Eintritt für Kinder und Jugendliche in 2014



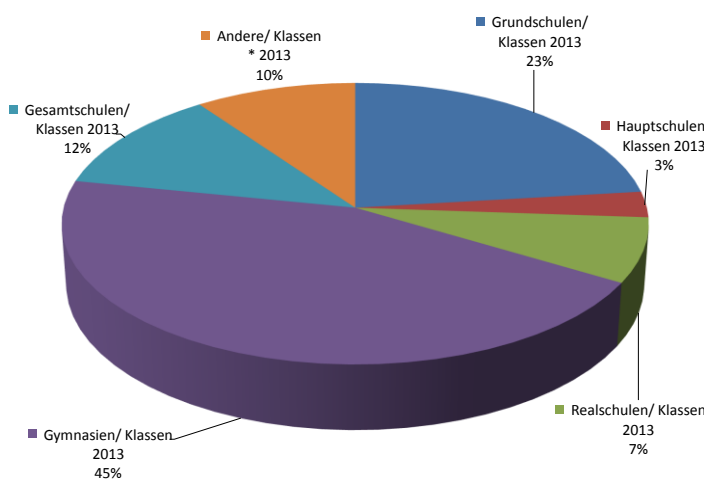
Gruppenbesuche Schulen 2011



Gruppenbesuche Schulen 2012



Gruppenbesuche Schulen 2013



Gruppenbesuche Schulen 2014

