

Vorlage-Nr. 14/2534

öffentlich

Datum: 27.03.2018
Dienststelle: OE 9
Bearbeitung: Frau Schuy

Kulturausschuss **18.04.2018** **Kenntnis**

Tagesordnungspunkt:

**Besuchsstatistik und Erlöse aus Entgelten für die Museen des
Landschaftsverbandes Rheinland**

Kenntnisnahme:

Die Besuchsstatistik und die Statistik der Erlöse im Jahre 2017 für die Museen des Landschaftsverbandes Rheinland werden gemäß Vorlage Nr. 14/2534 zur Kenntnis genommen.

UN-Behindertenrechtskonvention (BRK):

Diese Vorlage berührt eine oder mehrere Zielrichtungen des
LVR-Aktionsplans zur Umsetzung der BRK.

nein

Gleichstellung/Gender Mainstreaming:

Diese Vorlage berücksichtigt Vorgaben des LVR-Gleichstellungsplans 2020.

nein

Finanzielle Auswirkungen auf den Haushalt (Ifd. Jahr):

Produktgruppe:

Erträge:

Veranschlagt im (Teil-)Ergebnisplan

Aufwendungen:

/Wirtschaftsplan

Einzahlungen:

Veranschlagt im (Teil-)Finanzplan

Bei Investitionen: Gesamtkosten der Maßnahme:

Auszahlungen:

/Wirtschaftsplan

Jährliche ergebniswirksame Folgekosten:

Die gebildeten Budgets werden unter Beachtung der Ziele eingehalten

In Vertretung

K a r a b a i c

Zusammenfassung:

Die Verwaltung berichtet halbjährlich dem Kulturausschuss über die Besuchszahlen in den LVR-Museen. In 2017 sind die Besuchszahlen um -2,49 % gegenüber dem Vorjahr gesunken.

Das LVR-LandesMuseum Bonn konnte durch ein attraktives Sonderausstellungsprogramm und entsprechend hohe Besuchszahlen eine signifikante Erlössteigerung erzielen.

Im Vergleich zum Vorjahr weist das Max Ernst Museum Brühl des LVR eine signifikante Besuchsminderung auf. Dies resultiert aus dem Vergleich des Jahres 2017 mit dem überdurchschnittlich erfolgreichen Vorjahr 2016. Entsprechend ist auch eine deutliche Erlösminderung zu verzeichnen. Dennoch war das Jahr 2017 für das Max Ernst Museum ein sehr erfolgreiches Jahr, da die Besuchszahlen deutlich über den Planzahlen gelegen haben.

Das LVR-Industriemuseum konnte am Schauplatz Bergisch Gladbach eine deutliche Besuchssteigerung verzeichnen.

An zwei Schauplätzen des LVR-Industriemuseums wurden bezüglich der Erlöse signifikante Abweichungen im Vergleich zum Vorjahr festgestellt. Am Schauplatz Engelskirchen beruht die Erlösminderung auf der wiedereingeführten Möglichkeit zum separaten Kauf von Dauer- und Sonderausstellungstickets. Am Schauplatz Ratingen resultiert die Erlösminderung aus gesunkenen Besuchszahlen durch eine geringere Laufzeit der Sonderausstellung sowie einer witterungsbedingt schwächer besuchten Veranstaltung.

Die entsprechenden Zahlen zur Besuchsstatistik und den Erlösen aus Entgelten sowie ergänzende Informationen sind der Vorlage als Anlagen beigefügt.

Begründung der Vorlage Nr.: 14/2534

Besuchsstatistik und Erlöse aus Entgelten für die Museen des Landschaftsverbandes Rheinland

I. Ausgangssituation

Der Kulturausschuss hat die Verwaltung in seiner Sitzung am 01.03.2006 beauftragt, die Besuchsstatistik und die Übersicht der Erlöse aus Eintrittsgeldern der Museen des Landschaftsverbandes Rheinland im halbjährlichen Abstand vorzulegen.

II. Sachstand

Die Besuchszahlen der LVR-Museen sind im Jahr 2017 um -2,49 % gegenüber dem Vorjahr 2016 gesunken.

Als Anlage 1 sind die entsprechenden Zahlen zum Stand 31.12.2017 beigefügt.

Signifikante Abweichungen (über 20 %) in der Besuchsstatistik:

1. Max Ernst Museum Brühl des LVR

Besuchsminderung: - 32,44 %

Leider konnten im Max Ernst Museum Brühl des LVR (MEM) in 2017 nicht die hohen Besuchszahlen der beiden Vorjahre erreicht werden. Die Ausstellungen „The World of Tim Burton“ im Jahr 2015 und „M.C. Escher“ im Jahr 2016 hatten für ein überdurchschnittliches Besuchsaufkommen gesorgt. Das Jahr 2017 war dennoch ein sehr erfolgreiches Jahr für das MEM, da mit 64.603 Besuchen die Besuchszahlen deutlich über den Planzahlen (43.000) gelegen haben.

2. LVR-Industriemuseum

Schauplatz Bergisch Gladbach
Besuchssteigerung: + 21,87 %

Die Steigerung der Besuchszahlen ist einerseits durch die Einführung der sogenannten „Rheinland-Card“, die den Inhaberinnen und Inhabern ermäßigten Eintritt ermöglicht, begründet. Andererseits konnte ein Anstieg der Besuche der Dauer- und Sonderausstellung sowie aller weiteren Angebote und Veranstaltungen, wie z.B. Workshops, PapierFest und PapierMarkt, verzeichnet werden.

Signifikante Abweichungen (über 20 %) in der Erlösstatistik:

1. LVR-LandesMuseum Bonn

Erlössteigerung: + 30,79 %

Die Ausstellungen im Jahr 2017 sorgten vor allem für einen Anstieg bei den zahlenden Besuchen (ca. 10.400 Besuche mehr als im Vorjahr 2016). Hierdurch erhöhten sich auch

die Eintrittserlöse in gleicher Weise. Weiterhin konnten auch entsprechende Mehrerträge bei den Führungsangeboten, dem Shop und den Vermietungen erzielt werden.

2. Max Ernst Museum Brühl des LVR

Erlösminderung: - 40,16 %

Durch die im Vergleich zum Vorjahr deutlich gesunkenen Besuchszahlen (hiervon 24.797 zahlende Besuche) sind entsprechend neben den Eintrittserlösen auch die Erlöse aus Führungen und dem Shop deutlich gesunken.

3. LVR-Industriemuseum

Schauplatz Engelskirchen

Erlösminderung: -23,89 %

Hauptgrund für die gesunkenen Erlöse im Jahr 2017 ist die Wiedereinführung der Möglichkeit zum Kauf von getrennten Sonder- und Dauerausstellungstickets. Dies wurde von den Besucherinnen und Besuchern gut angenommen. Zukünftig soll das Angebot des Schauplatzes insgesamt verbessert werden, zum einen durch die Einrichtung der „Stromwerkstatt“ (Eröffnung voraussichtlich Mitte September 2018), zum anderen durch diverse Umbaumaßnahmen, wie der Aufwertung des Turbinenkellers, der Neugestaltung des Engelsraums und der Vergrößerung der Sonderausstellungsfläche.

Schauplatz Ratingen

Erlösminderung: - 28,34 %

Der Erlösrückgang in Ratingen ist von folgenden Faktoren bestimmt:

Die Sonderausstellung „Strümpfe“ wurde lediglich rund 6 Monate gezeigt und war, ebenso witterungsbedingt der Weihnachtsmarkt, nicht so gut besucht, wie ursprünglich erwartet. Dadurch sind auch die Erlöse insgesamt (inkl. Shop und Museumscafé) gesunken, wenngleich sie trotzdem auf dem Normalniveau der Vorjahre 2013 bis 2015 lagen. Im Gegensatz dazu lief im Vergleichsjahr 2016 die besonders erfolgreiche Sonderausstellung „Macht der Mode“ über 11 Monate und erzielte neben überdurchschnittlichen Besuchszahlen auch gesteigerte Shoperlöse.

Darüber hinaus waren im Jahr 2017 viele Besucherinnen und Besucher im Besitz der „Rheinland-Card“, die einen ermäßigten Eintritt gewährt.

III. Weitere Vorgehensweise

Folgende zusätzliche Anlagen sind zur weiterführenden Information beigefügt:

- Anlage 2 - Besuchszahlen und Erlöse 2013 – 2017
Auch wenn im Jahr 2017 erstmals ein leichter Rückgang zu verzeichnen ist, steigen die Besuchszahlen sowie die Erlöse seit 2013 tendenziell an.
- Anlage 3 - Zahlende Besuche/Kostenfreie Zutritte 2013 – 2017
In Kommern, Xanten und den Schauplätzen des LVR-Industriemuseums überwiegen seit dem Jahr 2013 die kostenfreien Zutritte, während bei den anderen Museen (mit

Ausnahme des Max Ernst Museums im Jahr 2017) mehr zahlende Besuche zu verzeichnen sind.

- Anlage 4 - Erlöse 2013 – 2017
Während in Kommern, Bonn und den Schauplätzen des LVR-Industriemuseums tendenziell mehr sonstige Erlöse erzielt werden, überwiegen in Lindlar, Xanten und Brühl die Erlöse aus Eintrittsentgelten.
- Anlage 5 - Erlösminderung durch freien Eintritt Kinder und Jugendliche 2013 – 2017
Der Hauptanteil der Erlösminderungen durch den freien Eintritt für Kinder und Jugendliche liegt entsprechend der hohen Besuchszahlen beim LVR-Archäologischen Park Xanten.
- Anlage 6 - Gruppenbesuche Schulen 2013 bis 2017
Es überwiegen seit dem Jahr 2013 die Gruppenbesuche von Gymnasien, auch Besuche von Grundschulen und Gesamtschulen sind sehr häufig. Besuche von Hauptschulen sind am geringsten zu verzeichnen und sinken seit 2013.
- Anlage 7 - Diagramm Besuchszahlenentwicklung 2010 – 2017
Hier wird die Besuchszahlenentwicklung der LVR-Museen in einem größeren Rahmen ab 2010 betrachtet. Nach einer deutlichen Besuchsminderung im Jahr 2013 steigen die Besuchszahlen der Museen bis 2016 stetig, 2017 ist erstmals wieder eine leichte Absenkung zu verzeichnen.
- Anlage 8 - Besuchszahlen LVR-Netzwerk Kulturelles Erbe 2017
Die Besuchszahlen des LVR-Netzwerks Kulturelles Erbe werden in dieser Vorlage erstmalig dargestellt und in den Folgejahren bis zu einem Fünfjahreszeitraum fortgeschrieben. Insbesondere das Ruhr Museum und Vogelsang ip haben hohe Besuchszahlen zu verzeichnen.

Die nächste halbjährliche Zwischenberichterstattung zur Besuchsstatistik und den Erlösen aus Entgelten der Museen des Landschaftsverbandes Rheinland wird dem Kulturausschuss voraussichtlich in der ersten Sitzung nach der Sommerpause vorgelegt.

IV. Vorschlag der Verwaltung

Die politische Vertretung wird gebeten, den Sachverhalt gemäß Vorlage Nr. 14/2534 zur Kenntnis zu nehmen.

In Vertretung

K a r a b a i c

LVR Museen
Besuchszahlen und Erlöse 2016 bis 2017

Anlage 1

Besuchsstatistik	Zahlende Besuche	Kostenfreier Zutritt	Gesamt
	01.01.–31.12.2016		
Museum			
LVR-Freilichtmuseum Kommern	99.073	106.424	205.497
LVR-Archäologischer Park, LVR-RömerMuseum Xanten	289.016	294.972	583.988
LVR-Freilichtmuseum Lindlar	56.194	41.989	98.183
LVR-LandesMuseum Bonn	54.341	44.010	98.351
Max Ernst Museum Brühl des LVR	54.360	41.264	95.624
LVR-Industriemuseum Schauplatz Oberhausen Altenberg inkl. Peter Behrens Bau	18.358	18.331	36.689
LVR-Industriemuseum Schauplatz St. Antony-Hütte und Eisenheim	3.706	6.806	10.512
LVR-Industriemuseum Schauplatz Solingen	12.355	24.246	36.601
LVR-Industriemuseum Schauplatz Engelskirchen inkl. Oelchenshammer	3.829	10.240	14.069
LVR-Industriemuseum Schauplatz Euskirchen	7.893	17.153	25.046
LVR-Industriemuseum Schauplatz Ratingen	9.609	21.863	31.472
LVR-Industriemuseum Schauplatz Bergisch Gladbach	6.814	19.944	26.758
Summe LVR-Industriemuseum	62.564	118.583	181.147
Summe	615.548	647.242	1.262.790

Zahlende Besuche	Kostenfreier Zutritt	Gesamt	Abweichung	Kennzahl Anzahl der Museumsbesuche im Haushaltsplan 2017 für das gesamte Jahr
	01.01.–31.12.2017			in %
105.107	115.800	220.907	7,50%	200.000
275.066	297.175	572.241	-2,01%	500.000
54.995	38.598	93.593	-4,67%	90.000
64.818	42.349	107.167	8,96%	100.000
29.563	35.040	64.603	-32,44%	43.000
25.747	8.715	34.462	-6,07%	
3.123	6.790	9.913	-5,70%	
13.506	17.346	30.852	-15,71%	
3.364	9.659	13.023	-7,43%	
8.204	17.725	25.929	3,53%	
6.728	19.298	26.026	-17,30%	
8.322	24.287	32.609	21,87%	
68.994	103.820	172.814	-4,60%	175.000
598.543	632.782	1.231.325	-2,49%	1.108.000

Erlösstatistik	Eintrittsentgelte	Zusätzliche Erlöse durch Museums-pädagogische Programme, Vorträge, Konzerte, Raumvermietung, Veranstaltungen, Shops, Gastronomie	Gesamt
	01.01.–31.12.2016		
Museum			
LVR-Freilichtmuseum Kommern	670.214 €	934.738 €	1.604.952
LVR-Archäologischer Park, RömerMuseum Xanten	1.121.510 €	643.225 €	1.764.735
LVR-Freilichtmuseum Lindlar	324.002 €	209.685 €	533.687
LVR-LandesMuseum Bonn	224.015 €	306.401 €	530.415
Max Ernst Museum Brühl des LVR	450.447 €	275.273 €	725.719
LVR-Industriemuseum Schauplatz Oberhausen Altenberg inkl. Peter Behrens Bau	39.964	235.044	275.008
LVR-Industriemuseum Schauplatz St. Antony-Hütte inkl. Eisenheim	11.899	12.722	24.621
LVR-Industriemuseum Schauplatz Solingen	46.327	83.664	129.991
LVR-Industriemuseum Schauplatz Engelskirchen inkl. Oelchenshammer	16.187	8.861	25.048
LVR-Industriemuseum Schauplatz Euskirchen	33.842	111.206	145.049
LVR-Industriemuseum Schauplatz Ratingen	48.549	76.115	124.664
LVR-Industriemuseum Schauplatz Bergisch Gladbach	25.021	47.975	72.996
Summe LVR-Industriemuseum	221.790 €	575.586 €	797.376
Summe	3.011.978 €	2.944.907 €	5.956.885 €

Eintrittsentgelte	Zusätzliche Erlöse durch Museums-pädagogische Programme, Vorträge, Konzerte, Raumvermietung, Veranstaltungen, Shops, Gastronomie	Gesamt	Abweichung	Durchschnittl. Entgelt pro Besucher 2017
	01.01.–31.12.2017			in %
702.807 €	1.012.812 €	1.715.619	6,90%	7,77
1.076.076 €	669.053 €	1.745.129	-1,11%	3,05
265.553 €	235.419 €	500.972	-6,13%	5,35
285.833 €	407.914 €	693.747	30,79%	6,47
277.498 €	156.744 €	434.242	-40,16%	6,72
36.127	249.386	285.513	3,82%	8,28
9.548	12.661	22.209	-9,79%	2,24
54.033	82.618	136.651	5,12%	4,43
10.552	8.512	19.064	-23,89%	1,46
29.946	130.566	160.512	10,66%	6,19
28.143	61.190	89.333	-28,34%	3,43
30.252	55.310	85.562	17,21%	2,62
198.601 €	600.243 €	798.844	0,18%	4,62
2.806.368 €	3.082.184 €	5.888.552 €	-1,15%	4,78

LVR Museen
Besuchszahlen und Erlöse 2013 - 2017

Anlage 2

Besucherstatistik	Zahlende Besuche	Kostenfreier Zutritt	Gesamt	Zahlende Besuche	Kostenfreier Zutritt	Gesamt	Zahlende Besuche	Kostenfreier Zutritt	Gesamt	Zahlende Besuche	Kostenfreier Zutritt	Gesamt	Zahlende Besuche	Kostenfreier Zutritt	Gesamt
	01.01.- 31.12.2013			01.01.- 31.12.2014			01.01.- 31.12.2015			01.01.- 31.12.2016			01.01.- 31.12.2017		
Museum															
LVR-Freilichtmuseum Kommern	86.672	105.189	191.861	102.977	102.615	205.592	95.264	98.718	193.982	99.073	106.424	205.497	105.107	115.800	220.907
LVR-Archäologischer Park, LVR-RömerMuseum Xanten	237.140	290.498	527.638	292.627	285.958	578.585	266.623	297.518	564.141	289.016	294.972	583.988	275.066	297.175	572.241
LVR-Freilichtmuseum Lindlar	49.516	41.531	91.047	57.154	44.576	101.730	59.739	43.068	102.807	56.194	41.989	98.183	54.995	38.598	93.593
LVR-LandesMuseum Bonn	58.031	42.415	100.446	57.352	41.339	98.691	55.629	52.885	108.514	54.341	44.010	98.351	64.818	42.349	107.167
Max Ernst Museum Brühl des LVR	27.975	21.631	49.606	17.762	23.582	41.344	62.432	46.971	109.403	54.360	41.264	95.624	29.563	35.040	64.603
LVR-Industriemuseum Schauplatz Oberhausen Altenberg inkl. Peter Behrens Bau	28.571	10.710	39.281	28.469	11.519	39.988	26.324	15.650	41.974	18.358	18.331	36.689	25.747	8.715	34.462
LVR-Industriemuseum Schauplatz St. Antony-Hütte und Eisenheim	3.114	3.595	6.709	3.331	5.990	9.321	2.780	6.616	9.396	3.706	6.806	10.512	3.123	6.790	9.913
LVR-Industriemuseum Schauplatz Solingen	10.986	20.201	31.187	12.149	17.792	29.941	11.547	20.439	31.986	12.355	24.246	36.601	13.506	17.346	30.852
LVR-Industriemuseum Schauplatz Engelskirchen inkl. Oelchenshammer	3.967	12.372	16.339	3.403	13.211	16.614	5.702	10.761	16.463	3.829	10.240	14.069	3.364	9.659	13.023
LVR-Industriemuseum Schauplatz Euskirchen	6.220	16.778	22.998	10.791	16.613	27.404	8.273	15.757	24.030	7.893	17.153	25.046	8.204	17.725	25.929
LVR-Industriemuseum Schauplatz Ratingen	7.251	23.427	30.678	6.458	21.255	27.713	7.432	19.561	26.993	9.609	21.863	31.472	6.728	19.298	26.026
LVR-Industriemuseum Schauplatz Bergisch Gladbach	7.979	13.936	21.915	8.070	15.842	23.912	7.497	15.996	23.493	6.814	19.944	26.758	8.322	24.287	32.609
Summe LVR-Industriemuseum	68.098	101.019	169.107	72.671	102.222	174.893	69.555	104.780	174.335	62.564	118.583	181.147	68.994	103.820	172.814
Summe	527.422	602.283	1.129.705	600.543	600.292	1.200.835	609.242	643.940	1.253.182	615.548	647.242	1.262.790	598.543	632.782	1.231.325

	Zusätzliche Erlöse durch Museums-pädagogische Programme, Vorträge, Konzerte, Raumvermietung, Veranstaltungen, Shops, Gastronomie		Zusätzliche Erlöse durch Museums-pädagogische Programme, Vorträge, Konzerte, Raumvermietung, Veranstaltungen, Shops, Gastronomie		Zusätzliche Erlöse durch Museums-pädagogische Programme, Vorträge, Konzerte, Raumvermietung, Veranstaltungen, Shops, Gastronomie		Zusätzliche Erlöse durch Museums-pädagogische Programme, Vorträge, Konzerte, Raumvermietung, Veranstaltungen, Shops, Gastronomie		Zusätzliche Erlöse durch Museums-pädagogische Programme, Vorträge, Konzerte, Raumvermietung, Veranstaltungen, Shops, Gastronomie		Zusätzliche Erlöse durch Museums-pädagogische Programme, Vorträge, Konzerte, Raumvermietung, Veranstaltungen, Shops, Gastronomie		Zusätzliche Erlöse durch Museums-pädagogische Programme, Vorträge, Konzerte, Raumvermietung, Veranstaltungen, Shops, Gastronomie		
Erlösstatistik	Eintrittsentgelte	Gesamt	Eintrittsentgelte	Gesamt	Eintrittsentgelte	Gesamt	Eintrittsentgelte	Gesamt	Eintrittsentgelte	Gesamt	Eintrittsentgelte	Gesamt	Eintrittsentgelte	Gesamt	
	01.01.-31.12.2013		01.01.-31.12.2014		01.01.-31.12.2015		01.01.-31.12.2016		01.01.-31.12.2017						
Museum															
LVR-Freilichtmuseum Kommern	566.871	783.831	1.350.702	615.710	883.158	1.498.867	567.236	856.927	1.424.163	670.214 C	934.738 C	1.604.952	702.807	1.012.812	1.715.619
LVR-Archäologischer Park, RömerMuseum Xanten (Große Thermen)	950.664	593.467	1.544.131	1.146.432	609.257	1.755.689	1.040.038	613.991	1.654.029	1.121.510 C	643.225 C	1.764.735	1.076.076	669.053	1.745.129
LVR-Freilichtmuseum Lindlar	276.848	199.102	475.950	348.893	181.081	529.974	349.453	191.424	540.877	324.002 C	209.685 C	533.687	265.553	235.419	500.972
LVR-LandesMuseum Bonn	239.221	312.846	552.067	202.033	310.822	512.855	217.877	326.141	544.018	224.015 C	306.401 C	530.415	285.833	407.914	693.747
Max Ernst Museum Brühl des LVR	176.704	129.689	306.393	126.497	89.324	215.821	615.740	452.995	1.068.735	450.447 C	275.273 C	725.719	277.498	156.744	434.242
LVR-Industriemuseum Schauplatz Oberhausen Altenberg inkl. Peter Behrens Bau	37.276	229.542	266.818	30.348	291.592	321.940	38.727	274.431	313.158	39.964	235.044	275.008	36.127	249.386	285.513
LVR-Industriemuseum Schauplatz St. Antony-Hütte und Eisenheim	8.958	7.971	16.929	9.452	9.719	19.171	8.974	9.371	18.345	11.899	12.722	24.621	9.548	12.661	22.209
LVR-Industriemuseum Schauplatz Solingen	38.898	70.724	109.622	40.190	72.862	113.052	40.153	79.153	119.306	46.327	83.664	129.991	54.033	82.618	136.651
LVR-Industriemuseum Schauplatz Engelskirchen inkl. Oelchenshammer	13.918	8.372	22.290	9.662	12.249	21.911	19.964	11.462	31.426	16.187	8.861	25.048	10.552	8.512	19.064
LVR-Industriemuseum Schauplatz Euskirchen	27.564	98.217	125.781	49.990	103.678	153.668	29.456	125.629	155.085	33.842	111.206	145.049	29.946	130.566	160.512
LVR-Industriemuseum Schauplatz Ratingen	31.271	62.267	93.538	27.283	58.583	85.866	34.209	64.549	98.758	48.549	76.115	124.664	28.143	61.190	89.333
LVR-Industriemuseum Schauplatz Bergisch Gladbach	19.578	59.148	78.726	23.469	61.419	84.888	22.910	48.557	71.467	25.021	47.975	72.996	30.252	55.310	85.562
Summe LVR-Industriemuseum	177.463	536.241	713.704	190.394	610.102	800.496	194.393	613.152	807.545	221.790 C	575.586 C	797.376	198.601	600.243	798.844
Summe	2.387.771 C	2.555.176 C	4.942.947 C	2.629.959 C	2.683.743 C	5.313.702 C	2.984.737 C	3.054.630 C	6.039.367 C	3.011.978 C	2.944.907 C	5.956.885 C	2.806.368 C	3.082.184 C	5.888.552 C

LVR Museen
Zahlende Besuche / Kostenfreie Zutritte 2013 bis 2017

Anlage 3

Museum	2013		
	Zahlende Besuche	Kostenfreier Zutritt	Gesamt
LVR-Freilichtmuseum Kommern	86.672	105.189	191.861
LVR-Archäologischer Park, LVR-RömerMuseum Xanten	237.140	290.498	527.638
LVR-Freilichtmuseum Lindlar	49.516	41.531	91.047
LVR-LandesMuseum Bonn	58.031	42.415	100.446
Max Ernst Museum Brühl des LVR	27.975	21.631	49.606
LVR-Industriemuseum	68.088	101.019	169.107
Summe	527.422	602.283	1.129.705

Museum	2014		
	Zahlende Besuche	Kostenfreier Zutritt	Gesamt
LVR-Freilichtmuseum Kommern	102.977	102.615	205.592
LVR-Archäologischer Park, LVR-RömerMuseum Xanten	292.627	285.958	578.585
LVR-Freilichtmuseum Lindlar	57.154	44.576	101.730
LVR-LandesMuseum Bonn	57.352	41.339	98.691
Max Ernst Museum Brühl des LVR	17.762	23.582	41.344
LVR-Industriemuseum	72.671	102.222	174.893
Summe	600.543	600.292	1.200.835

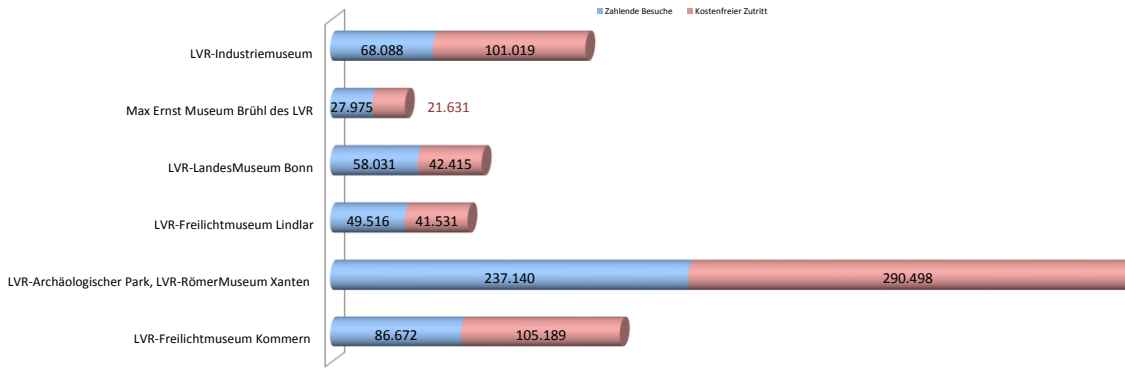
Museum	2015		
	Zahlende Besuche	Kostenfreier Zutritt	Gesamt
LVR-Freilichtmuseum Kommern	95.264	98.718	193.982
LVR-Archäologischer Park, LVR-RömerMuseum Xanten	266.623	297.518	564.141
LVR-Freilichtmuseum Lindlar	59.739	43.068	102.807
LVR-LandesMuseum Bonn	55.629	52.885	108.514
Max Ernst Museum Brühl des LVR	62.432	46.971	109.403
LVR-Industriemuseum	69.555	104.780	174.335
Summe	609.242	643.940	1.253.182

Museum	2016		
	Zahlende Besuche	Kostenfreier Zutritt	Gesamt
LVR-Freilichtmuseum Kommern	99.073	106.424	205.497
LVR-Archäologischer Park, LVR-RömerMuseum Xanten	289.016	294.972	583.988
LVR-Freilichtmuseum Lindlar	56.194	41.539	97.733
LVR-LandesMuseum Bonn	54.341	44.010	98.351
Max Ernst Museum Brühl des LVR	54.360	41.264	95.624
LVR-Industriemuseum	62.564	118.583	173.978
Summe	615.548	646.792	1.262.340

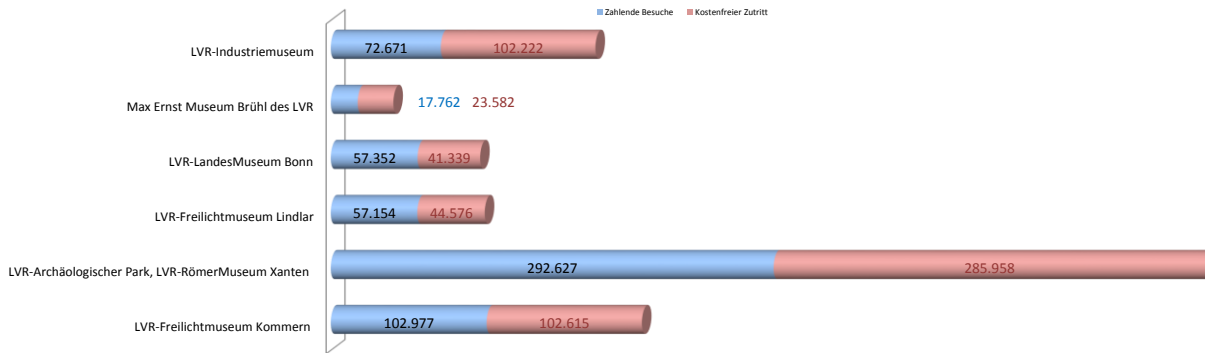
Museum	2017		
	Zahlende Besuche	Kostenfreier Zutritt	Gesamt
LVR-Freilichtmuseum Kommern	105.107	115.800	220.907
LVR-Archäologischer Park, LVR-RömerMuseum Xanten	275.066	297.175	572.241
LVR-Freilichtmuseum Lindlar	54.995	38.598	93.593
LVR-LandesMuseum Bonn	64.818	42.349	107.167
Max Ernst Museum Brühl des LVR	29.563	35.040	64.603
LVR-Industriemuseum	68.994	103.820	172.814
Summe	598.543	632.782	1.231.325

LVR Museen

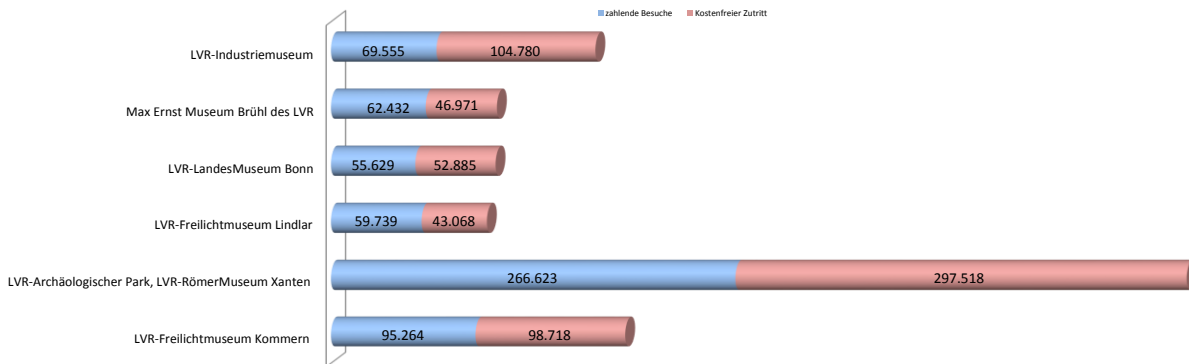
Zahlende Besuche / Kostenfreie Zutritte 2013



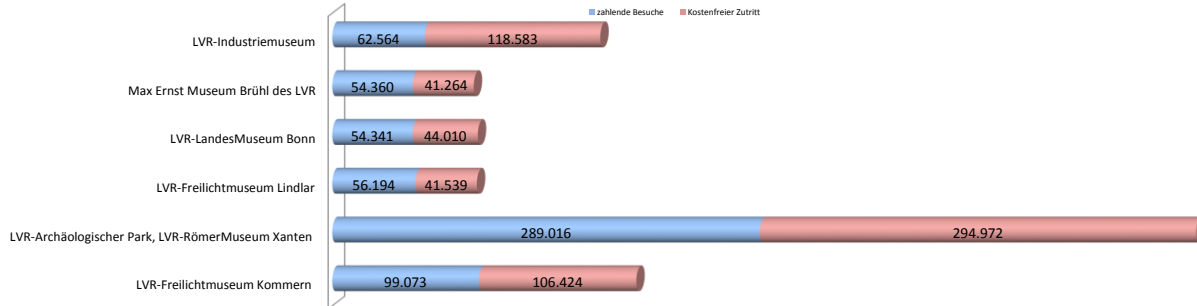
Zahlende Besuche / Kostenfreie Zutritte 2014



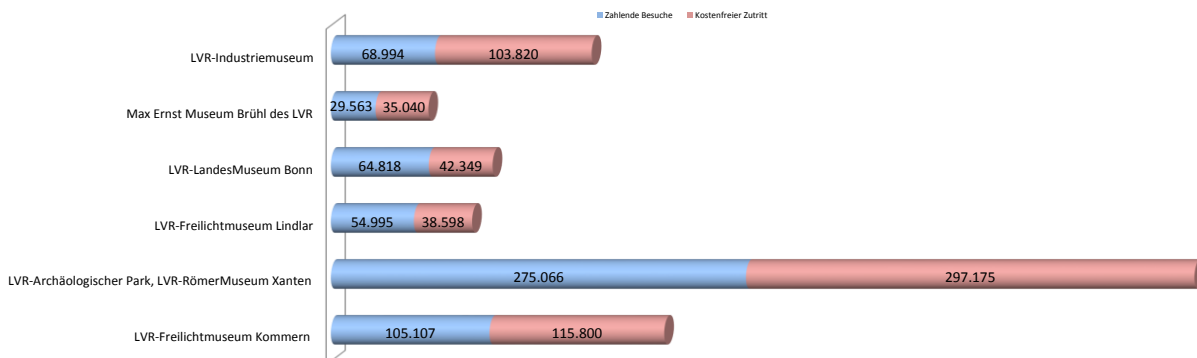
Zahlende Besuche / Kostenfreie Zutritte 2015



Zahlende Besuche / Kostenfreie Zutritte 2016



Zahlende Besuche / Kostenfreie Zutritte 2017



LVR-Museen
Erlöse 2013 bis 2017

Anlage 4

Museum	01.01.–31.12.2013		
	Eintrittsentgelte	Zusätzliche Erlöse	Gesamt
LVR-Freilichtmuseum Kommern	566.871	783.831	1.350.702
LVR-Archäologischer Park, LVR-RömerMuseum Xanten	950.664	593.467	1.544.131
LVR-Freilichtmuseum Lindlar	276.848	199.102	475.950
LVR-LandesMuseum Bonn	239.221	312.846	552.067
Max Ernst Museum Brühl des LVR	176.704	129.689	306.393
Summe LVR-Industriemuseum	177.463	536.241	713.704
Summe	2.387.771 €	2.555.176 €	4.942.947 €

Museum	01.01.–31.12.2014		
	Eintrittsentgelte	Zusätzliche Erlöse	Gesamt
LVR-Freilichtmuseum Kommern	615.710	883.158	1.498.867
LVR-Archäologischer Park, LVR-RömerMuseum Xanten	1.146.432	609.257	1.755.689
LVR-Freilichtmuseum Lindlar	348.893	181.081	529.974
LVR-LandesMuseum Bonn	202.033	310.822	512.855
Max Ernst Museum Brühl des LVR	126.497	89.324	215.821
Summe LVR-Industriemuseum	190.394	610.102	800.496
Summe	2.629.959 €	2.683.743 €	5.313.702 €

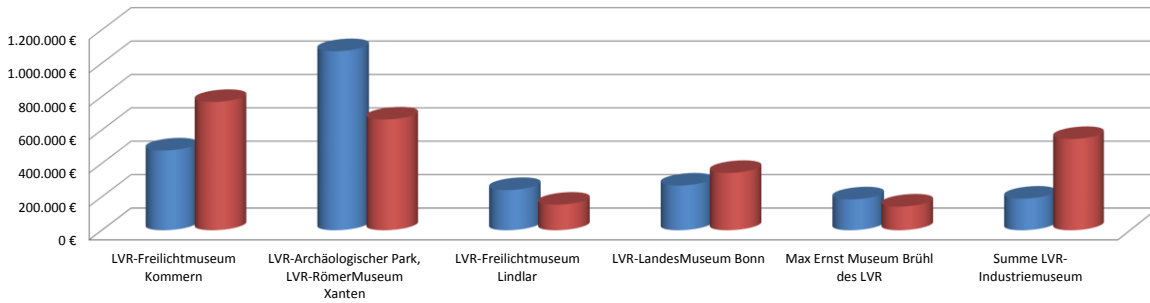
Museum	01.01.–31.12.2015		
	Eintrittsentgelte	Zusätzliche Erlöse	Gesamt
LVR-Freilichtmuseum Kommern	567.236	856.927	1.424.163
LVR-Archäologischer Park, LVR-RömerMuseum Xanten	1.040.038	613.991	1.654.029
LVR-Freilichtmuseum Lindlar	349.453	191.424	540.877
LVR-LandesMuseum Bonn	217.877	326.141	544.018
Max Ernst Museum Brühl des LVR	615.740	452.995	1.068.735
Summe LVR-Industriemuseum	194.393	613.152	807.545
Summe	2.984.737 €	3.054.630 €	6.039.367 €

Museum	01.01.–31.12.2016		
	Eintrittsentgelte	Zusätzliche Erlöse	Gesamt
LVR-Freilichtmuseum Kommern	670.214	934.738	1.604.952 €
LVR-Archäologischer Park, LVR-RömerMuseum Xanten	1.121.510	643.225	1.764.735 €
LVR-Freilichtmuseum Lindlar	324.002	209.685	533.687 €
LVR-LandesMuseum Bonn	224.015	306.401	530.415 €
Max Ernst Museum Brühl des LVR	450.447	275.273	725.719 €
Summe LVR-Industriemuseum	221.790	575.586	797.376 €
Summe	3.011.978 €	2.944.907 €	5.956.885 €

Museum	01.01.–31.12.2017		
	Eintrittsentgelte	Zusätzliche Erlöse	Gesamt
LVR-Freilichtmuseum Kommern	702.807	1.012.812	1.715.619 €
LVR-Archäologischer Park, LVR-RömerMuseum Xanten	1.076.076	669.053	1.745.129 €
LVR-Freilichtmuseum Lindlar	265.553	235.419	500.972 €
LVR-LandesMuseum Bonn	285.833	407.914	693.747 €
Max Ernst Museum Brühl des LVR	277.498	156.744	434.242 €
Summe LVR-Industriemuseum	198.601	600.243	798.844 €
Summe	2.806.368 €	3.082.184 €	5.888.552 €

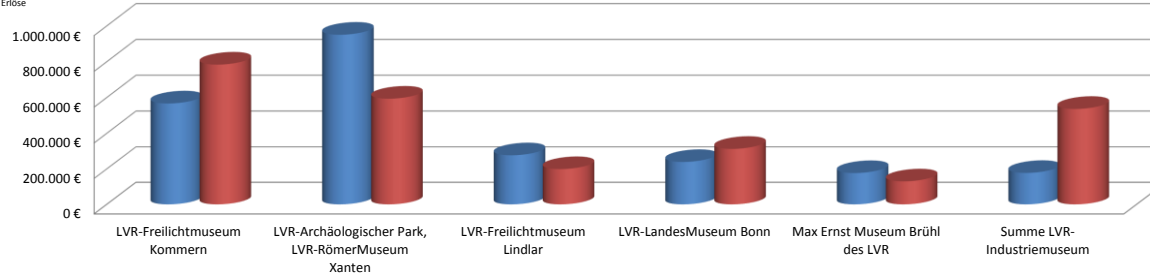
■ Eintrittsentgelte
■ Zusätzliche Erlöse

Erlöse Museen 2013



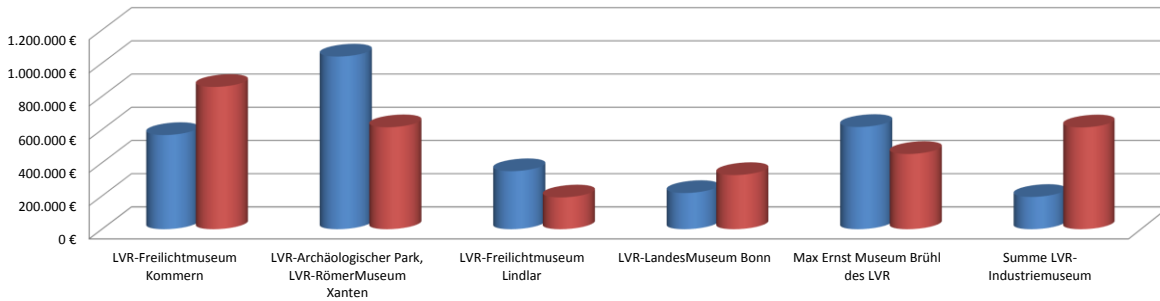
■ Eintrittsentgelte
■ Zusätzliche Erlöse

Erlöse Museen 2014



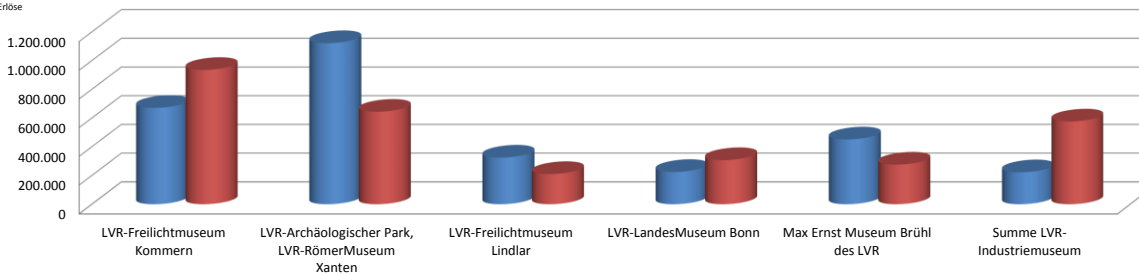
■ Eintrittsentgelte
■ Zusätzliche Erlöse

Erlöse Museen 2015



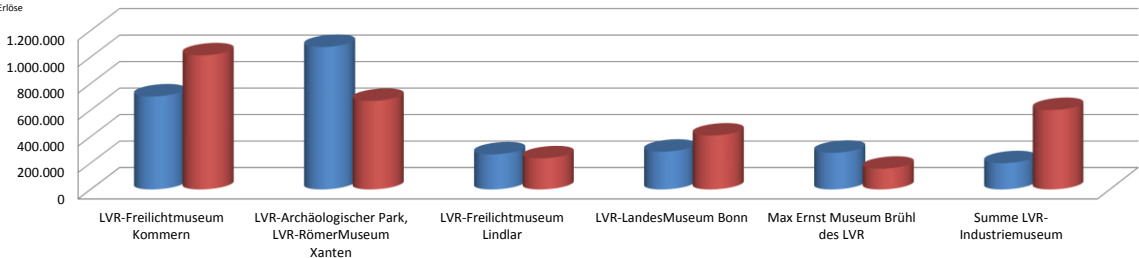
■ Eintrittsentgelte
■ Zusätzliche Erlöse

Erlöse Museen 2016



■ Eintrittsentgelte
■ Zusätzliche Erlöse

Erlöse Museen 2017



LVR Museen
Erlösminderung durch Freieintritt Kinder Jugendliche 2013 - 2017

Anlage 5

Museum	2013
LVR-Freilichtmuseum Kommern	82.850 €
LVR-Archäologischer Park, LVR-RömerMuseum Xanten	267.500 €
LVR-Freilichtmuseum Lindlar	34.700 €
LVR-LandesMuseum Bonn	51.490 €
Max Ernst Museum Brühl des LVR	3.514 €
LVR-Industriemuseum	37.704 €
Summe	477.758 €

Museum	2014
LVR-Freilichtmuseum Kommern	90.382 €
LVR-Archäologischer Park, LVR-RömerMuseum Xanten	288.930 €
LVR-Freilichtmuseum Lindlar	45.577 €
LVR-LandesMuseum Bonn	43.135 €
Max Ernst Museum Brühl des LVR	3.688 €
LVR-Industriemuseum	25.547 €
Summe	497.258 €

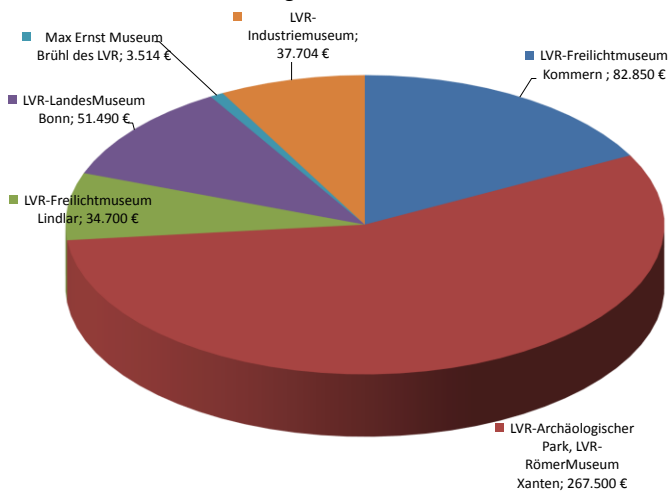
Museum	2015
LVR-Freilichtmuseum Kommern	85.788 €
LVR-Archäologischer Park, LVR-RömerMuseum Xanten	284.800 €
LVR-Freilichtmuseum Lindlar	45.863 €
LVR-LandesMuseum Bonn	60.727 €
Max Ernst Museum Brühl des LVR	25.412 €
LVR-Industriemuseum	31.426 €
Summe	534.015 €

Museum	2016
LVR-Freilichtmuseum Kommern	87.522 €
LVR-Archäologischer Park, LVR-RömerMuseum Xanten	279.995 €
LVR-Freilichtmuseum Lindlar	40.014 €
LVR-LandesMuseum Bonn	41.657 €
Max Ernst Museum Brühl des LVR	27.572 €
LVR-Industriemuseum	31.102 €
Summe	507.861 €

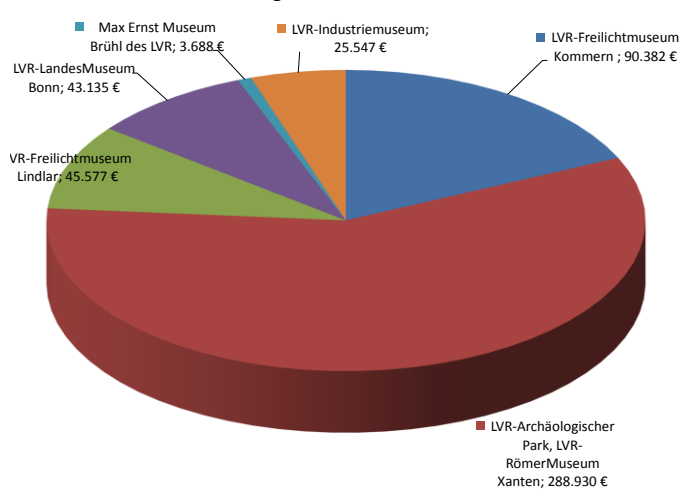
Museum	2017
LVR-Freilichtmuseum Kommern	92.210 €
LVR-Archäologischer Park, LVR-RömerMuseum Xanten	275.770 €
LVR-Freilichtmuseum Lindlar	40.619 €
LVR-LandesMuseum Bonn	32.835 €
Max Ernst Museum Brühl des LVR	13.608 €
LVR-Industriemuseum	38.244 €
Summe	493.286 €

* die Erlösminderung errechnet sich auf Basis fiktiver Eintrittspreise, welche in Zusammenarbeit mit den Museen ermittelt wurden.

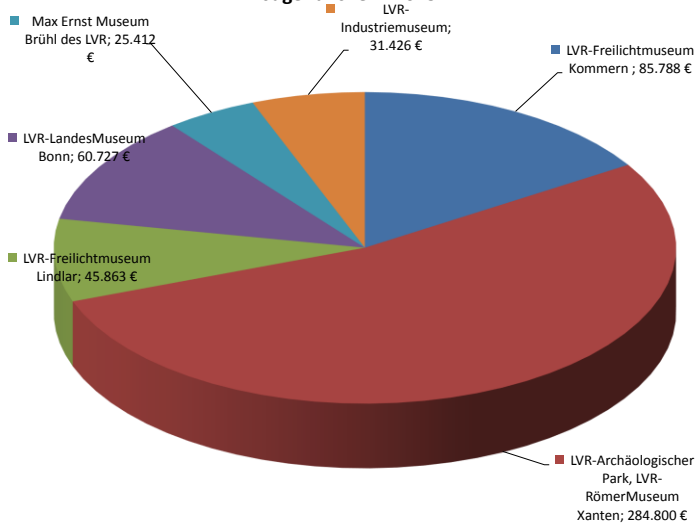
Erlösminderung* durch den freien Eintritt für Kinder und Jugendliche in 2013



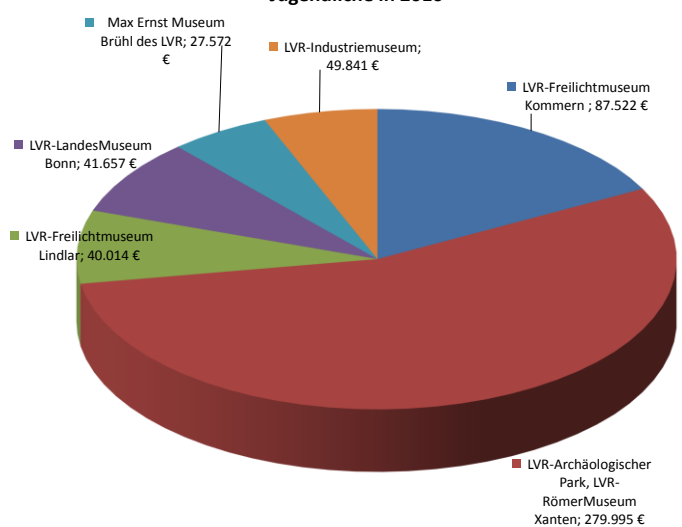
Erlösminderung* durch den freien Eintritt für Kinder und Jugendliche in 2014



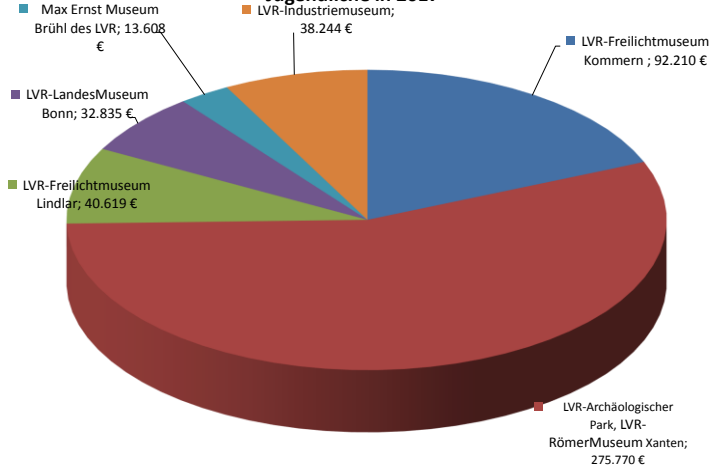
Erlösminderung* durch den freien Eintritt für Kinder und Jugendliche in 2015



Erlösminderung* durch den freien Eintritt für Kinder und Jugendliche in 2016



Erlösminderung* durch den freien Eintritt für Kinder und Jugendliche in 2017



LVR Museen
Gruppenbesuche Schulen 2013 bis 2017

Anlage 6

Museum	Grundschulen				
	Klassen 2017	Klassen 2016	Klassen 2015	Klassen 2014	Klassen 2013
LVR-Freilichtmuseum Kommern	265	263	255	285	349
LVR-Archäologischer Park, LVR-RömerMuseum Xanten	944	864	928	823	928
LVR-Freilichtmuseum Lindlar	160	178	135	142	159
LVR-LandesMuseum Bonn	151	141	234	154	131
Max Ernst Museum Brühl des LVR	109	74	49	43	38
LVR-Industriemuseum	243	276	227	198	242
Summe	1.872	1.796	1.828	1.645	1.847

Museum	Hauptschulen				
	Klassen 2017	Klassen 2016	Klassen 2015	Klassen 2014	Klassen 2013
LVR-Freilichtmuseum Kommern	8	5	10	13	11
LVR-Archäologischer Park, LVR-RömerMuseum Xanten	55	46	89	128	156
LVR-Freilichtmuseum Lindlar	0	0	1	3	9
LVR-LandesMuseum Bonn	6	17	9	15	18
Max Ernst Museum Brühl des LVR	5	4	4	8	5
LVR-Industriemuseum	4	28	21	27	37
Summe	78	100	134	194	236

Museum	Realschulen				
	Klassen 2017	Klassen 2016	Klassen 2015	Klassen 2014	Klassen 2013
LVR-Freilichtmuseum Kommern	19	14	18	27	7
LVR-Archäologischer Park, LVR-RömerMuseum Xanten	253	308	252	318	436
LVR-Freilichtmuseum Lindlar	6	6	1	9	20
LVR-LandesMuseum Bonn	39	31	66	39	35
Max Ernst Museum Brühl des LVR	18	19	25	10	9
LVR-Industriemuseum	64	89	93	83	86
Summe	399	467	455	486	593

Museum	Gymnasien				
	Klassen 2017	Klassen 2016	Klassen 2015	Klassen 2014	Klassen 2013
LVR-Freilichtmuseum Kommern	33	45	52	37	37
LVR-Archäologischer Park, LVR-RömerMuseum Xanten	3110	2.937	2.904	2.983	3.075
LVR-Freilichtmuseum Lindlar	27	24	22	30	27
LVR-LandesMuseum Bonn	123	127	179	124	185
Max Ernst Museum Brühl des LVR	85	83	85	24	54
LVR-Industriemuseum	172	163	197	142	184
Summe	3.550	3.379	3.439	3.340	3.562

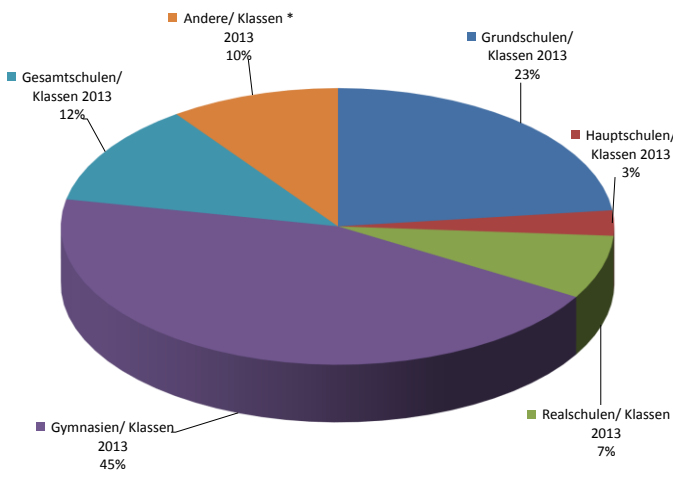
Museum	Gesamtschulen				
	Klassen 2017	Klassen 2016	Klassen 2015	Klassen 2014	Klassen 2013
LVR-Freilichtmuseum Kommern	35	43	32	33	24
LVR-Archäologischer Park, LVR-RömerMuseum Xanten	862	924	753	723	722
LVR-Freilichtmuseum Lindlar	37	14	32	29	6
LVR-LandesMuseum Bonn	50	65	139	54	56
Max Ernst Museum Brühl des LVR	28	30	59	9	13
LVR-Industriemuseum	193	188	160	122	132
Summe	1.205	1.264	1.175	970	953

Museum	Andere *				
	Klassen 2017	Klassen 2016	Klassen 2015	Klassen 2014	Klassen 2013
LVR-Freilichtmuseum Kommern	64	26	32	45	57
LVR-Archäologischer Park, LVR-RömerMuseum Xanten	173	108	126	121	112
LVR-Freilichtmuseum Lindlar	50	45	79	64	55
LVR-LandesMuseum Bonn	48	54	78	74	46
Max Ernst Museum Brühl des LVR	210	233	215	148	241
LVR-Industriemuseum	319	323	264	224	281
Summe	864	789	794	676	792

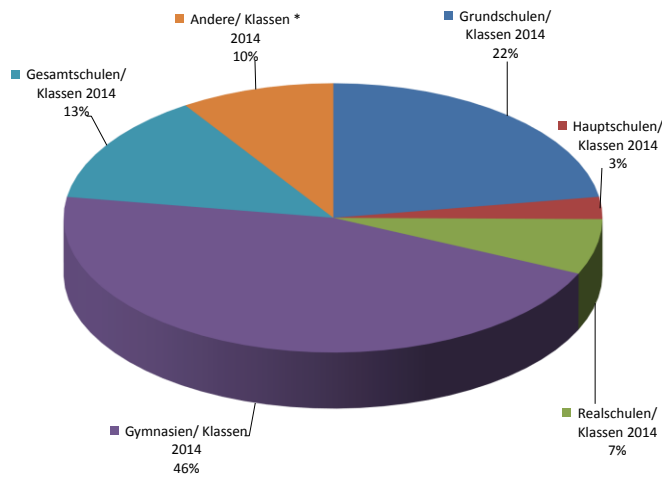
* Förderschulen, Berufsschulen, Kolleg/Abendschulen, Vorschule/Kindergarten

Museum	Alle Schulklassen gesamt				
	Gesamt 2017	Gesamt 2016	Gesamt 2015	Gesamt 2014	Gesamt 2013
LVR-Freilichtmuseum Kommern	424	396	399	440	485
LVR-Archäologischer Park, LVR-RömerMuseum Xanten	5.397	5.187	5.052	5.096	5.429
LVR-Freilichtmuseum Lindlar	280	267	270	277	276
LVR-LandesMuseum Bonn	417	435	705	460	471
Max Ernst Museum Brühl des LVR	455	443	437	242	360
LVR-Industriemuseum	995	1.067	962	796	962
Summe	7.968	7.795	7.825	7.311	7.983

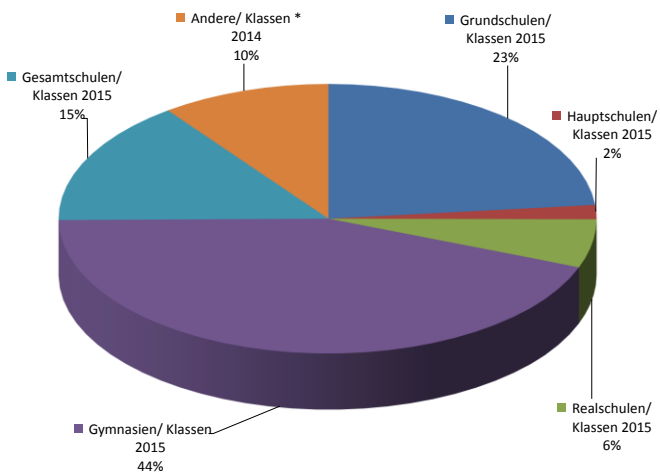
Gruppenbesuche Schulen 2013



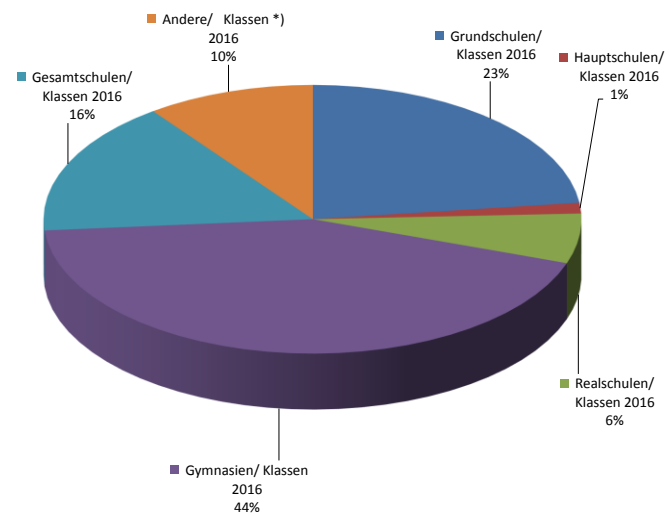
Gruppenbesuche Schulen 2014



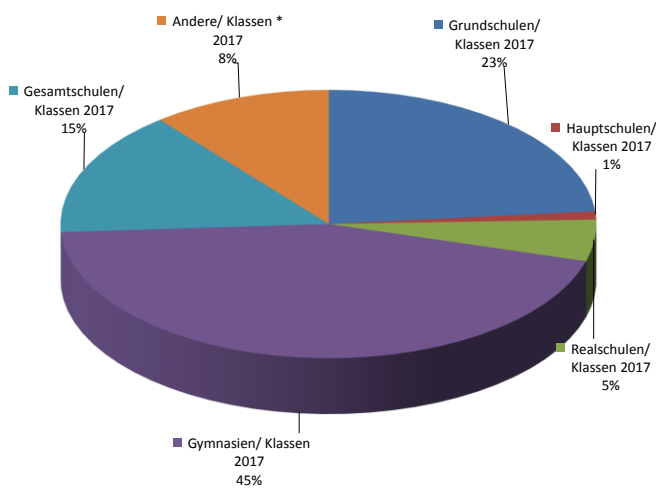
Gruppenbesuche Schulen 2015

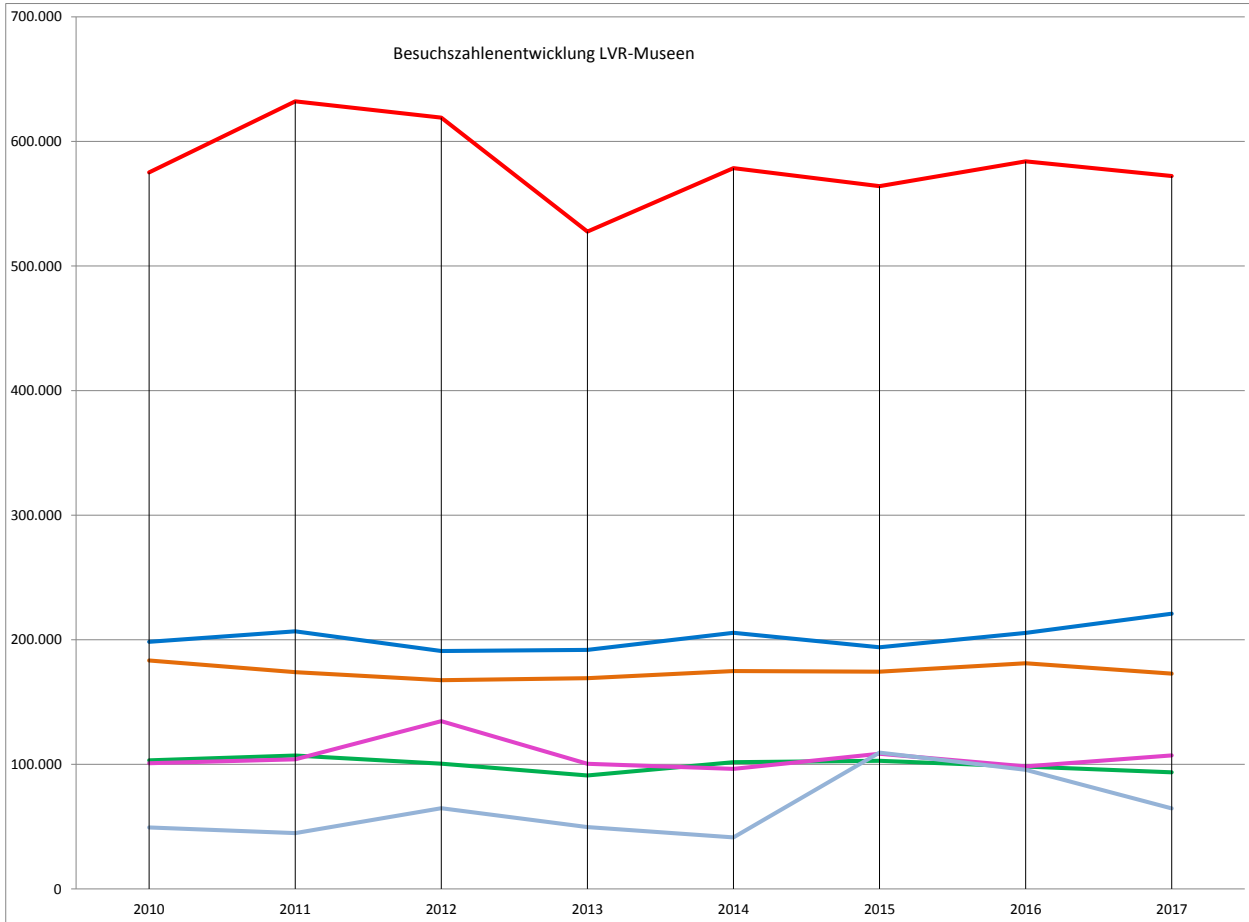


Gruppenbesuche Schulen 2016



Gruppenbesuche Schulen 2017

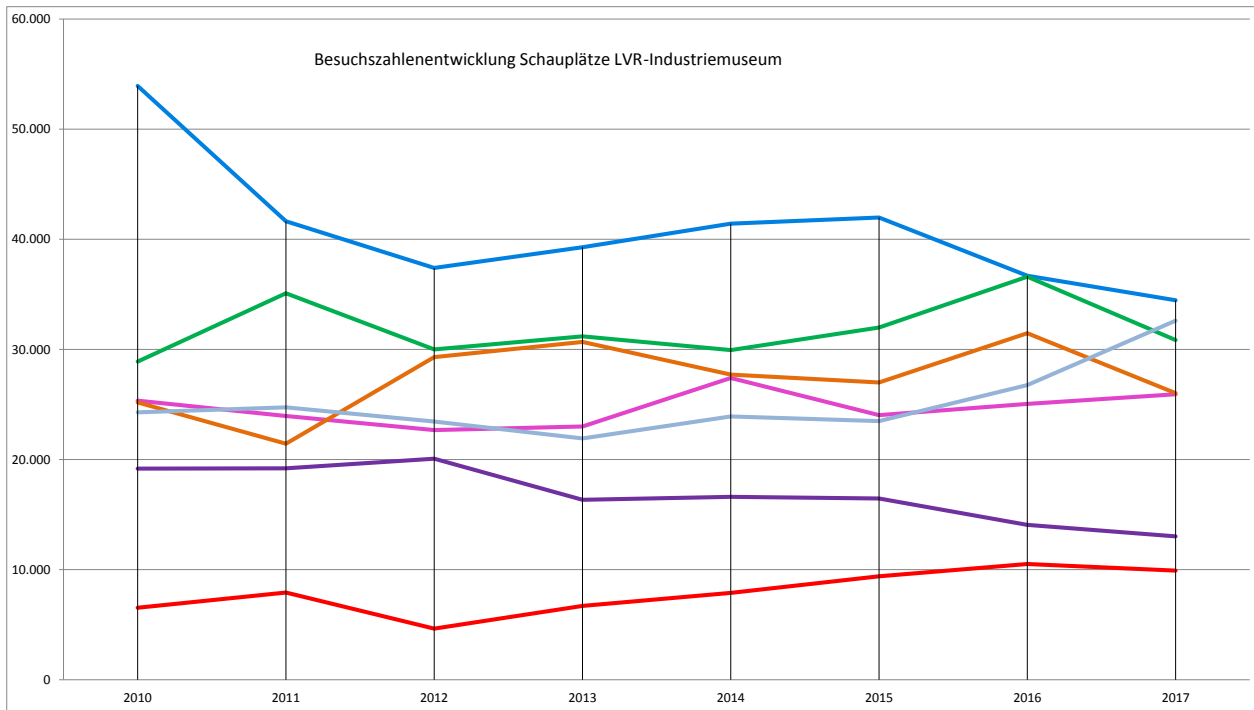




Besuchstatistik	Gesamt	Gesamt	Gesamt	Gesamt	Gesamt	Gesamt	Gesamt	Gesamt
Museum	2010	2011	2012	2013	2014	2015	2016	2017
LVR-Freilichtmuseum Kommern	198.356	206.793	190.945	191.861	205.592	193.982	205.497	220.907
LVR-Archäologischer Park, LVR-RömerMuseum Xanten	575.104	632.186	619.076	527.638	578.585	564.141	583.988	572.241
LVR-Freilichtmuseum Lindlar	103.184	107.057	100.500	91.047	101.730	102.807	98.183	93.593
LVR-LandesMuseum Bonn	100.883	103.987	134.642	100.446	96.328	108.514	98.351	107.167
Max Ernst Museum Brühl des LVR	49.302	44.748	64.731	49.606	41.344	109.403	95.624	64.603
Summe LVR-Industriemuseum	183.351	173.978	167.530	169.107	174.893	174.335	181.147	172.814
Summe	1.210.180	1.268.749	1.277.424	1.129.705	1.198.472	1.253.182	1.262.790	1.231.325



Besuchszahlenentwicklung LVR-Museen

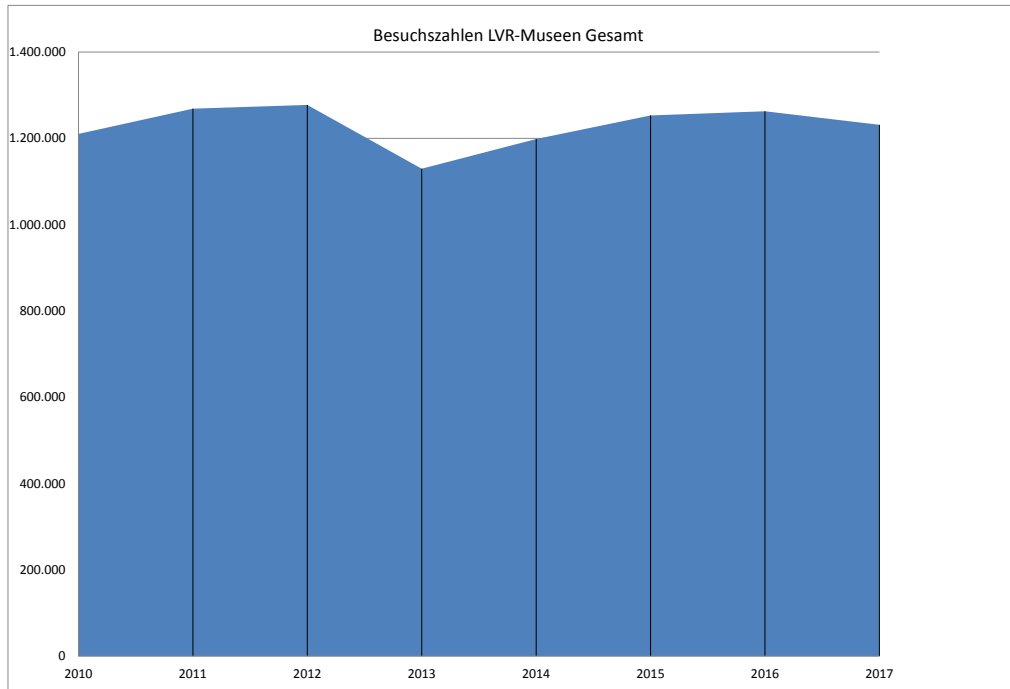


Aufteilung Besuchszahlen
LVR-Industriemuseum

Schauplatz	Gesamt 2010	Gesamt 2011	Gesamt 2012	Gesamt 2013	Gesamt 2014	Gesamt 2015	Gesamt 2016	Gesamt 2017
Schauplatz Oberhausen inkl. Eisenheim und Peter Behrens Bau	53.927	41.639	37.394	39.281	41.418	41.974	36.689	34.462
Schauplatz St. Antony	6.542	7.919	4.643	6.709	7.891	9.396	10.512	9.913
Schauplatz Solingen	28.894	35.097	29.996	31.187	29.941	31.986	36.601	30.852
Schauplatz Engelskirchen inkl. Oelchenshammer	19.174	19.201	20.076	16.339	16.614	16.463	14.069	13.023
Schauplatz Euskirchen	25.342	23.950	22.675	22.998	27.404	24.030	25.046	25.929
Schauplatz Ratingen	25.188	21.437	29.301	30.678	27.713	26.993	31.472	26.026
Schauplatz Bergisch Gladbach	24.284	24.735	23.445	21.915	23.912	23.493	26.758	32.609
Summe LVR-Industriemuseum	183.351	173.978	167.530	169.107	174.893	174.335	181.147	172.814



Besuchszahlenentwicklung LVR-Museen



Besuchszahlen LVR-Netzwerk Kulturelles Erbe 2017

Museum	Besuche 2017
ENERGETICON	30.100
Römerthermen Zülpich	13.770
Rotes Haus Monschau	13.967
Ruhr Museum	230.000
Vogelsang ip	262.400
Zentrum für verfolgte Künste	11.449
Zinkhütter Hof	21.863
Gesamt	583.549