

## Vorlage-Nr. 14/1791

öffentlich

**Datum:** 15.02.2017  
**Dienststelle:** OE 9  
**Bearbeitung:** Frau Schuy

**Kulturausschuss**                      **06.03.2017**      **Kenntnis**

### Tagesordnungspunkt:

**Besuchsstatistik und Erlöse aus Entgelten für die Museen des Landschaftsverbandes Rheinland**

### Kenntnisnahme:

Die Besuchsstatistik und die Statistik der Erlöse im Jahre 2016 für die Museen des Landschaftsverbandes Rheinland werden gemäß Vorlage Nr. 14/1791 zur Kenntnis genommen.

### UN-Behindertenrechtskonvention (BRK):

Diese Vorlage berührt eine oder mehrere Zielrichtungen des LVR-Aktionsplans zur Umsetzung der BRK.

nein

### Gleichstellung/Gender Mainstreaming:

Diese Vorlage berücksichtigt Vorgaben des LVR-Aktionsplanes für Gleichstellung, Familienfreundlichkeit und Gender Mainstreaming.

nein

### Finanzielle Auswirkungen auf den Haushalt (Ifd. Jahr):

Produktgruppe:

Erträge:  
Veranschlagt im (Teil-)Ergebnisplan

Aufwendungen:  
/Wirtschaftsplan

Einzahlungen:  
Veranschlagt im (Teil-)Finanzplan  
Bei Investitionen: Gesamtkosten der Maßnahme:

Auszahlungen:  
/Wirtschaftsplan

Jährliche ergebniswirksame Folgekosten:

Die gebildeten Budgets werden unter Beachtung der Ziele eingehalten

In Vertretung

K a r a b a i c

## **Zusammenfassung:**

Die Verwaltung berichtet halbjährlich dem Kulturausschuss über die Besuchszahlen in den LVR-Museen. In 2016 sind die Besuchszahlen um 0,77 % gegenüber dem Vorjahr gestiegen.

Es sind keine signifikanten Veränderungen von über 20% in der Besucherstatistik des Jahres 2016 gegenüber dem Vorjahr zu verzeichnen.

Mit Blick auf die Erlössituation wies das Max Ernst Museum Brühl des LVR signifikante Abweichungen im Vergleich zum Vorjahr auf. Hier resultierte eine Erlösminderung aus dem Vergleich des Jahres 2016 mit dem überdurchschnittlich erfolgreichen Vorjahr 2015.

Das LVR-Industriemuseum wies an drei Schauplätzen signifikante Abweichungen im Vergleich zum Vorjahr auf. Der Schauplatz St. Antony und Eisenheim sowie der Schauplatz Ratingen erzielten dank gesteigener Besuchszahlen deutliche Erlössteigerungen im Bereich Eintrittserlöse sowie bei den Shopverkäufen. Am Schauplatz Engelskirchen resultiert eine Erlösminderung aus dem Vergleich des Jahres 2016 mit dem überdurchschnittlich erfolgreichen Vorjahr 2015.

Die entsprechenden Zahlen zur Besucherstatistik und den Erlösen aus Entgelten sowie ergänzende Informationen sind der Vorlage als Anlagen beigefügt.

## **Begründung der Vorlage Nr. 14/1791:**

### **Besuchsstatisik und Erlöse aus Entgelten für die Museen des Landschaftsverbandes Rheinland**

#### I. Ausgangssituation

Der Kulturausschuss hat die Verwaltung in seiner Sitzung am 01.03.2006 beauftragt, die Besuchsstatisik und die Übersicht der Erlöse aus Eintrittsgeldern der Museen des Landschaftsverbandes Rheinland im halbjährlichen Abstand vorzulegen.

#### II. Sachstand

Die Besuchszahlen der LVR-Museen haben sich im Jahr 2016 um 0,77 % gegenüber dem Vorjahr 2015 erhöht.

Als Anlage 1 sind die entsprechenden Zahlen zum Stand 31.12.2016 beigefügt.

#### **Signifikante Abweichungen (über 20 %) in der Besuchsstatisik:**

Es sind keine signifikanten Abweichungen in der Besuchsstatisik des Jahres 2016 im Vergleich zum Vorjahr zu verzeichnen.

#### **Signifikante Abweichungen (über 20 %) in der Erlösstatisik:**

##### **1. Max Ernst Museum Brühl des LVR**

Erlösminderung: 32,10 %

Die Ausstellung „The World of Tim Burton“ hat in 2015 eine überdurchschnittliche Aufmerksamkeit auf das Max Ernst Museum Brühl des LVR gelenkt. Über 95.000 Besucherinnen und Besucher sahen die Ausstellung, wodurch die Besuchszahlen und auch die Eintrittserlöse (auch bedingt durch einen gegenüber den üblichen Eintrittspreisen um 2,50 Euro höheren Eintritt) deutlich über dem normalen Niveau lagen. Die in 2016 gezeigte Ausstellung „M.C. Escher“ war mit 62.071 Besuchen ebenfalls sehr erfolgreich. Da aber somit insgesamt weniger Besucherinnen und Besucher in 2016 zu verzeichnen waren und der Eintritt für M.C. Escher nur 1,50 Euro höher war, sind die Erträge gegenüber 2015 um 32,10 % zurückgegangen.

##### **2. LVR-Industriemuseum**

Schauplatz St. Antony und Eisenheim  
Erlössteigerung: +34,21%

Die Erlössteigerung ist sowohl auf den Anstieg der zahlenden Besucherinnen und Besucher an beiden Standorten als auch auf einen besseren Umsatz der Museumsshops zurückzuführen. Insbesondere der Shop in St. Antony hat sich zu einem guten Standort für den Einkauf von Geschenken entwickelt und wird von den Kundinnen und Kunden gezielt aufgesucht, wobei besonderen Anklang der Antony-Honig findet, der in

Zusammenarbeit mit einem lokalen Imker und seinen sechs Bienenvölkern im Garten des Museums produziert wird.

Schauplatz Engelskirchen  
Erlösminderung: -20,30%

Im Jahr 2015 wurde die überdurchschnittlich attraktive und besucherstarke Sonderausstellung „Dessous“ (nebst Ergänzungsprogramm) gezeigt, mit deren Ergebnis die Zahlen des Jahres 2016 verglichen werden. Verstärkend kam hinzu, dass die Stelle „Museumspädagogik“ im ersten Halbjahr 2016 nicht besetzt war.

Schauplatz Ratingen  
Erlössteigerung: +26,23%

Die bis November 2016 gezeigte Sonderausstellung „Macht der Mode“ war deutlich größer und zog über die gesamte Laufzeit mehr zahlende Besucherinnen und Besucher (auch für Kombikarten) an als die Ausstellungen im Vorjahr, was sich ebenfalls positiv auf die Gastronomieerlöse und Shopverkäufe ausgewirkt hat. Zudem erfreut sich auch an diesem Standort der Museumsshop durch sein häufig wechselndes saisonal und/oder thematisch ausgerichtetes Sortiment wachsender Beliebtheit für den Einkauf von Geschenkartikeln.

### III. Weitere Vorgehensweise

Folgende zusätzliche Anlagen sind zur weiterführenden Information beigefügt:

- Anlage 2 - Besuchszahlen und Erlöse 2012 - 2016
- Anlage 3 - Zahlende Besuche/Kostenfreie Zutritte 2012 - 2016
- Anlage 4 - Erlöse 2012 - 2016
- Anlage 5 - Erlösminderung durch freien Eintritt Kinder und Jugendliche 2012 - 2016
- Anlage 6 - Gruppenbesuche Schulen 2012 bis 2016
- Anlage 7 - Diagramm Besuchszahlenentwicklung 2010 - 2016

Die nächste halbjährliche Zwischenberichterstattung zur Besuchsstatistik und den Erlösen aus Entgelten der Museen des Landschaftsverbandes Rheinland wird dem Kulturausschuss voraussichtlich in der ersten Sitzung nach der Sommerpause vorgelegt.

### IV. Vorschlag der Verwaltung

Die politische Vertretung wird gebeten, den Sachverhalt gemäß Vorlage Nr. 14/1791 zur Kenntnis zu nehmen.

In Vertretung

K a r a b a i c

**LVR Museen**  
Besuchszahlen und Erlöse 2014 bis 2015

Anlage 1

Besuchsstatistik	Zahlende Besuche	Kostenfreier Zutritt	Gesamt
<b>01.01.–31.12.2015</b>			
<b>Museum</b>			
LVR-Freilichtmuseum Kommern	95.264	98.718	193.982
LVR-Archäologischer Park, LVR-RömerMuseum Xanten	266.623	297.518	564.141
LVR-Freilichtmuseum Lindlar	59.739	43.068	102.807
LVR-LandesMuseum Bonn	55.629	52.885	108.514
Max Ernst Museum Brühl des LVR	62.432	46.971	109.403
LVR-Industriemuseum Schauplatz Oberhausen Altenberg inkl. Peter Behrens Bau	26.324	15.650	41.974
LVR-Industriemuseum Schauplatz St. Antony-Hütte und Eisenheim	2.780	6.616	9.396
LVR-Industriemuseum Schauplatz Solingen	11.547	20.439	31.986
LVR-Industriemuseum Schauplatz Engelskirchen inkl. Oelchenshammer	5.702	10.761	16.463
LVR-Industriemuseum Schauplatz Euskirchen	8.273	15.757	24.030
LVR-Industriemuseum Schauplatz Ratingen	7.432	19.561	26.993
LVR-Industriemuseum Schauplatz Bergisch Gladbach	7.497	15.996	23.493
<b>Summe LVR-Industriemuseum</b>	<b>69.555</b>	<b>104.780</b>	<b>174.335</b>
<b>Summe</b>	<b>609.242</b>	<b>643.940</b>	<b>1.253.182</b>

Zahlende Besuche	Kostenfreier Zutritt	Gesamt	Abweichung	Kennzahl Anzahl der Museumsbesuche im Haushaltsplan 2015 für das gesamte Jahr
<b>01.01.–31.12.2016</b>				
			in %	
99.073	106.424	205.497	5,94%	200.000
289.016	294.972	583.988	3,52%	500.000
56.194	41.989	98.183	-4,50%	90.000
54.341	44.010	98.351	-9,37%	100.000
54.360	41.264	95.624	-12,59%	43.000
18.358	18.331	36.689	-12,59%	
3.706	6.806	10.512	11,88%	
12.355	24.246	36.601	14,43%	
3.829	10.240	14.069	-14,54%	
7.893	17.153	25.046	4,23%	
9.609	21.863	31.472	16,59%	
6.814	19.944	26.758	13,90%	
<b>62.564</b>	<b>118.583</b>	<b>181.147</b>	<b>3,91%</b>	<b>175.000</b>
<b>615.548</b>	<b>647.242</b>	<b>1.262.790</b>	<b>0,77%</b>	<b>1.108.000</b>

Erlösstatistik	Eintrittsentgelte	Zusätzliche Erlöse durch Museums-pädagogische Programme, Vorträge, Konzerte, Raumvermietung, Veranstaltungen, Shops, Gastronomie	Gesamt
<b>01.01.–31.12.2015</b>			
<b>Museum</b>			
LVR-Freilichtmuseum Kommern	567.236 €	856.927 €	1.424.163 €
LVR-Archäologischer Park, RömerMuseum Xanten	1.040.038 €	613.991 €	1.654.029 €
LVR-Freilichtmuseum Lindlar	349.453 €	191.424 €	540.877 €
LVR-LandesMuseum Bonn	217.877 €	326.141 €	544.018 €
Max Ernst Museum Brühl des LVR	615.740 €	452.995 €	1.068.735 €
LVR-Industriemuseum Schauplatz Oberhausen Altenberg inkl. Peter Behrens Bau	38.727 €	274.431 €	313.158 €
LVR-Industriemuseum Schauplatz St. Antony-Hütte inkl. Eisenheim	8.974 €	9.371 €	18.345 €
LVR-Industriemuseum Schauplatz Solingen	40.153 €	79.153 €	119.306 €
LVR-Industriemuseum Schauplatz Engelskirchen inkl. Oelchenshammer	19.964 €	11.462 €	31.426 €
LVR-Industriemuseum Schauplatz Euskirchen	29.456 €	125.629 €	155.085 €
LVR-Industriemuseum Schauplatz Ratingen	34.209 €	64.549 €	98.758 €
LVR-Industriemuseum Schauplatz Bergisch Gladbach	22.910 €	48.557 €	71.467 €
<b>Summe LVR-Industriemuseum</b>	<b>194.393 €</b>	<b>613.152 €</b>	<b>807.545 €</b>
<b>Summe</b>	<b>2.984.737 €</b>	<b>3.054.630 €</b>	<b>6.039.367 €</b>

Eintrittsentgelte	Zusätzliche Erlöse durch Museums-pädagogische Programme, Vorträge, Konzerte, Raumvermietung, Veranstaltungen, Shops, Gastronomie	Gesamt	Abweichung	Durchschnittl. Entgelt pro Besucher 2015
<b>01.01.–31.12.2016</b>				
			in %	in €
670.214 €	934.738 €	1.604.952 €	12,69%	7,81
1.121.510 €	643.225 €	1.764.735 €	6,69%	3,02
324.002 €	209.685 €	533.687 €	1,33%	5,44
224.015 €	306.401 €	530.416 €	2,50%	5,39
450.447 €	275.273 €	725.720 €	-32,10%	7,59
39.964 €	235.044 €	275.008 €	-12,18%	7,50
11.899 €	12.722 €	24.621 €	34,21%	2,34
46.327 €	83.664 €	129.991 €	8,96%	3,55
16.187 €	8.861 €	25.048 €	-20,30%	1,78
33.842 €	111.206 €	145.049 €	-6,47%	5,79
48.549 €	76.115 €	124.664 €	26,23%	3,96
25.021 €	47.975 €	72.996 €	2,14%	2,73
<b>221.790 €</b>	<b>575.586 €</b>	<b>797.376 €</b>	<b>1,26%</b>	<b>4,40</b>
<b>3.011.978 €</b>	<b>2.944.907 €</b>	<b>5.956.885 €</b>	<b>-1,37%</b>	<b>4,72</b>

LVR Museen  
Besuchszahlen und Erlöse 2011 - 2015

Anlage 2

Besucherstatistik	Zahlende Besuche			Kostenfreier Zutritt			Zahlende Besuche			Kostenfreier Zutritt			Zahlende Besuche			Kostenfreier Zutritt		
	01.01.- 31.12.2012			01.01.- 31.12.2013			01.01.- 31.12.2014			01.01.- 31.12.2015			01.01.- 31.12.2016					
<b>Museum</b>																		
LVR-Freilichtmuseum Kommern	87.985	102.960	190.945	86.672	105.189	191.861	102.977	102.615	205.592	95.264	98.718	193.982	99.073	106.424	205.497			
LVR-Archäologischer Park, LVR-RömerMuseum Xanten	281.936	337.140	619.076	237.140	290.498	527.638	292.627	285.958	578.585	266.623	297.518	564.141	289.016	294.972	583.988			
LVR-Freilichtmuseum Lindlar	52.253	48.247	100.500	49.516	41.531	91.047	57.154	44.576	101.730	59.739	43.068	102.807	56.194	41.989	98.183			
LVR-LandesMuseum Bonn	72.882	61.760	134.642	58.031	42.415	100.446	57.352	41.339	98.691	55.629	52.885	108.514	54.341	44.010	98.351			
Max Ernst Museum Brühl des LVR	38.666	26.065	64.731	27.975	21.631	49.606	17.762	23.582	41.344	62.432	46.971	109.403	54.360	41.264	95.624			
LVR-Industriemuseum Schaubplatz Oberhausen Altenberg inkl. Peter Behrens Bau	18.889	18.505	37.394	37.394	10.710	39.281	39.281	28.469	11.519	39.988	15.650	41.974	18.358	18.331	36.689			
LVR-Industriemuseum Schaubplatz St. Antony-Hütte und Eisenheim	2.572	2.071	4.643	3.114	3.595	6.709	3.331	5.990	9.321	2.780	6.616	9.396	3.706	6.806	10.512			
LVR-Industriemuseum Schaubplatz Solingen	10.038	19.958	29.996	10.986	20.201	31.187	12.149	17.792	29.941	11.547	20.439	31.986	12.355	24.246	36.601			
LVR-Industriemuseum Schaubplatz Engelskirchen inkl. Oelchenshammer	4.571	15.505	20.076	3.967	12.372	16.339	3.403	13.211	16.614	5.702	10.761	16.463	3.829	10.240	14.069			
LVR-Industriemuseum Schaubplatz Euskirchen	7.268	15.407	22.675	6.220	16.778	22.998	10.791	16.613	27.404	8.273	15.757	24.030	7.893	17.153	25.046			
LVR-Industriemuseum Schaubplatz Ratingen	13.145	16.156	29.301	7.251	23.427	30.678	6.458	21.255	27.713	7.432	19.561	26.993	8.609	21.853	31.473			
LVR-Industriemuseum Schaubplatz Bergisch Gladbach	7.756	15.878	23.445	7.979	13.936	21.915	8.070	15.842	23.512	7.497	15.996	23.493	6.814	19.944	26.758			
<b>Summe LVR-Industriemuseum</b>	<b>64.249</b>	<b>103.281</b>	<b>167.530</b>	<b>68.088</b>	<b>101.019</b>	<b>169.107</b>	<b>72.671</b>	<b>102.222</b>	<b>174.893</b>	<b>69.555</b>	<b>104.780</b>	<b>174.335</b>	<b>62.564</b>	<b>118.583</b>	<b>181.147</b>			
<b>Summe</b>	<b>597.971</b>	<b>679.453</b>	<b>1.277.424</b>	<b>527.422</b>	<b>602.283</b>	<b>1.129.705</b>	<b>600.543</b>	<b>600.292</b>	<b>1.200.835</b>	<b>609.242</b>	<b>643.940</b>	<b>1.253.182</b>	<b>615.548</b>	<b>647.242</b>	<b>1.262.790</b>			
<b>Erlösstatistik</b>	<b>Eintrittsentgelte</b>	<b>Zusätzliche Erlöse durch Museums-pädagogische Programme, Vorträge, Konzerte, Raumver-mietung, Veranstaltungen, Shops, Gastronomie</b>	<b>Gesamt</b>	<b>Eintrittsentgelte</b>	<b>Zusätzliche Erlöse durch Museums-pädagogische Programme, Vorträge, Konzerte, Raumver-mietung, Veranstaltungen, Shops, Gastronomie</b>	<b>Gesamt</b>	<b>Eintrittsentgelte</b>	<b>Zusätzliche Erlöse durch Museums-pädagogische Programme, Vorträge, Konzerte, Raumver-mietung, Veranstaltungen, Shops, Gastronomie</b>	<b>Gesamt</b>	<b>Eintrittsentgelte</b>	<b>Zusätzliche Erlöse durch Museums-pädagogische Programme, Vorträge, Konzerte, Raumver-mietung, Veranstaltungen, Shops, Gastronomie</b>	<b>Gesamt</b>	<b>Eintrittsentgelte</b>	<b>Zusätzliche Erlöse durch Museums-pädagogische Programme, Vorträge, Konzerte, Raumver-mietung, Veranstaltungen, Shops, Gastronomie</b>	<b>Gesamt</b>			
<b>Museum</b>																		
LVR-Freilichtmuseum Kommern	477.133	767.705	1.244.838	566.871	783.831	1.350.702	615.710	883.158	1.498.867	567.236	856.927	1.424.163	670.214	930.903	1.601.117			
LVR-Archäologischer Park, RömerMuseum Xanten (Große Thermen) vor Abführung CUT	1.071.788	662.515	1.734.303	950.664	593.467	1.544.131	1.146.432	609.257	1.755.689	1.040.038	613.991	1.654.029	1.121.510	643.225	1.764.735			
LVR-Archäologischer Park, RömerMuseum Xanten (Große Thermen) nach Abführung CUT*																		
LVR-Freilichtmuseum Lindlar	240.267	152.547	392.814	276.848	199.102	475.950	348.893	181.081	529.974	349.453	191.424	540.877	324.002	209.685	533.687			
LVR-LandesMuseum Bonn	267.148	342.403	609.551	239.221	312.846	552.067	202.033	310.822	512.855	217.877	326.141	544.018	224.015	217.710	441.725			
Max Ernst Museum Brühl des LVR	184.402	141.572	325.974	176.704	129.689	306.393	126.497	89.324	215.821	615.740	452.995	1.068.735	450.447	263.345	713.792			
LVR-Industriemuseum Schaubplatz Oberhausen Altenberg inkl. Peter Behrens Bau	32.686	229.922	262.608	37.276	229.542	266.818	30.348	291.592	321.940	38.727	274.431	313.158	39.964	235.044	275.008			
LVR-Industriemuseum Schaubplatz St. Antony-Hütte und Eisenheim	7.244	7.204	14.448	8.958	7.971	16.929	9.452	9.719	19.171	8.974	9.371	18.345	11.899	12.722	24.621			
LVR-Industriemuseum Schaubplatz Solingen	38.840	57.027	95.867	38.898	70.724	109.622	40.190	72.862	113.052	40.153	79.153	119.306	46.327	76.464	122.792			
LVR-Industriemuseum Schaubplatz Engelskirchen inkl. Oelchenshammer	11.903	11.428	23.331	13.918	8.372	22.290	9.662	12.249	21.911	19.964	11.462	31.426	16.187	8.861	25.048			
LVR-Industriemuseum Schaubplatz Euskirchen	26.904	95.600	122.504	27.564	98.217	125.781	49.990	103.878	153.668	29.456	125.629	155.085	33.842	111.206	145.049			
LVR-Industriemuseum Schaubplatz Ratingen	52.390	85.490	137.880	31.271	62.267	93.538	27.283	58.583	85.866	34.209	64.549	98.758	48.549	76.115	124.664			
LVR-Industriemuseum Schaubplatz Bergisch Gladbach	18.842	59.077	77.919	19.578	59.148	78.726	23.469	61.419	84.888	22.910	48.557	71.467	52.021	47.975	72.996			
<b>Summe LVR-Industriemuseum</b>	<b>188.809</b>	<b>545.748</b>	<b>734.557</b>	<b>177.463</b>	<b>536.241</b>	<b>713.704</b>	<b>190.394</b>	<b>610.102</b>	<b>800.496</b>	<b>194.393</b>	<b>613.152</b>	<b>807.545</b>	<b>221.790</b>	<b>568.386</b>	<b>790.176</b>			
<b>Summe</b>	<b>2.429.547 €</b>	<b>2.612.490 €</b>	<b>5.042.037 €</b>	<b>2.387.771 €</b>	<b>2.555.176 €</b>	<b>4.942.947 €</b>	<b>2.629.959 €</b>	<b>2.683.743 €</b>	<b>5.313.702 €</b>	<b>2.984.737 €</b>	<b>3.054.630 €</b>	<b>6.039.367 €</b>	<b>3.011.978 €</b>	<b>2.833.255 €</b>	<b>5.845.233 €</b>			

**LVR Museen**  
**Zahlende Besuche / Kostenfreie Zutritte 2012 bis 2016**

**Anlage 3**

Museum	2012		
	Zahlende Besuche	Kostenfreier Zutritt	Gesamt
LVR-Freilichtmuseum Kommern	87.985	102.960	190.945
LVR-Archäologischer Park, LVR-RömerMuseum Xanten	281.936	337.140	619.076
LVR-Freilichtmuseum Lindlar	52.253	48.247	100.500
LVR-LandesMuseum Bonn	72.882	61.760	134.642
Max Ernst Museum Brühl des LVR	38.666	26.065	64.731
LVR-Industriemuseum	64.249	103.281	167.530
<b>Summe</b>	<b>597.971</b>	<b>679.453</b>	<b>1.277.424</b>

Museum	2013		
	Zahlende Besuche	Kostenfreier Zutritt	Gesamt
LVR-Freilichtmuseum Kommern	86.672	105.189	191.861
LVR-Archäologischer Park, LVR-RömerMuseum Xanten	237.140	290.498	527.638
LVR-Freilichtmuseum Lindlar	49.516	41.531	91.047
LVR-LandesMuseum Bonn	58.031	42.415	100.446
Max Ernst Museum Brühl des LVR	27.975	21.631	49.606
LVR-Industriemuseum	68.088	101.019	169.107
<b>Summe</b>	<b>527.422</b>	<b>602.283</b>	<b>1.129.705</b>

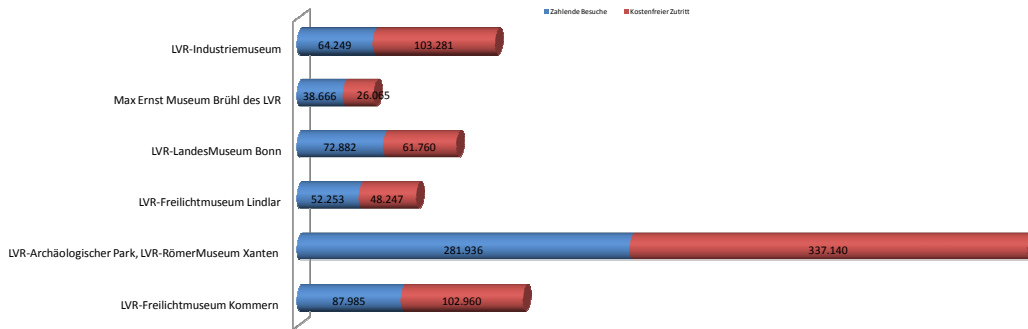
Museum	2014		
	Zahlende Besuche	Kostenfreier Zutritt	Gesamt
LVR-Freilichtmuseum Kommern	102.977	102.615	205.592
LVR-Archäologischer Park, LVR-RömerMuseum Xanten	292.627	285.958	578.585
LVR-Freilichtmuseum Lindlar	57.154	44.576	101.730
LVR-LandesMuseum Bonn	57.352	41.339	98.691
Max Ernst Museum Brühl des LVR	17.762	23.582	41.344
LVR-Industriemuseum	72.671	102.222	174.893
<b>Summe</b>	<b>600.543</b>	<b>600.292</b>	<b>1.200.835</b>

Museum	2015		
	Zahlende Besuche	Kostenfreier Zutritt	Gesamt
LVR-Freilichtmuseum Kommern	95.264	98.718	193.982
LVR-Archäologischer Park, LVR-RömerMuseum Xanten	266.623	297.518	564.141
LVR-Freilichtmuseum Lindlar	59.739	43.068	102.807
LVR-LandesMuseum Bonn	55.629	52.885	108.514
Max Ernst Museum Brühl des LVR	62.432	46.971	109.403
LVR-Industriemuseum	69.555	104.780	174.335
<b>Summe</b>	<b>609.242</b>	<b>643.940</b>	<b>1.253.182</b>

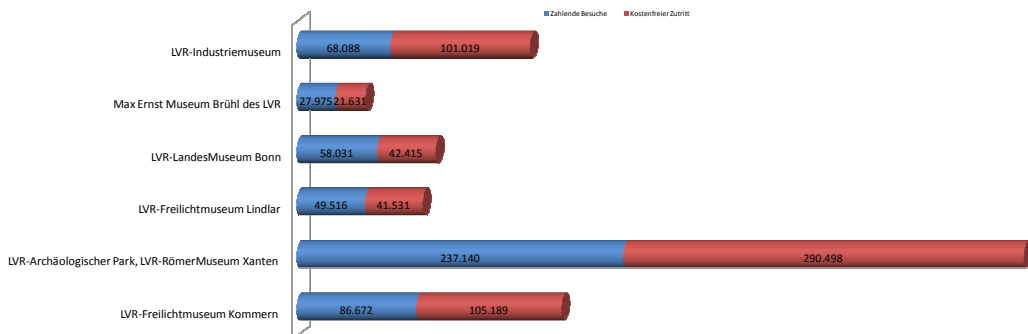
Museum	2016		
	Zahlende Besuche	Kostenfreier Zutritt	Gesamt
LVR-Freilichtmuseum Kommern	99.073	106.424	205.497
LVR-Archäologischer Park, LVR-RömerMuseum Xanten	289.016	294.972	583.988
LVR-Freilichtmuseum Lindlar	56.194	41.989	98.183
LVR-LandesMuseum Bonn	54.341	44.010	98.351
Max Ernst Museum Brühl des LVR	54.360	41.264	95.624
LVR-Industriemuseum	62.564	118.583	173.978
<b>Summe</b>	<b>615.548</b>	<b>647.242</b>	<b>1.262.790</b>

LVR Museen  
Zahlende Besuche / Kostenfreie Zutritte 2012 bis 2016

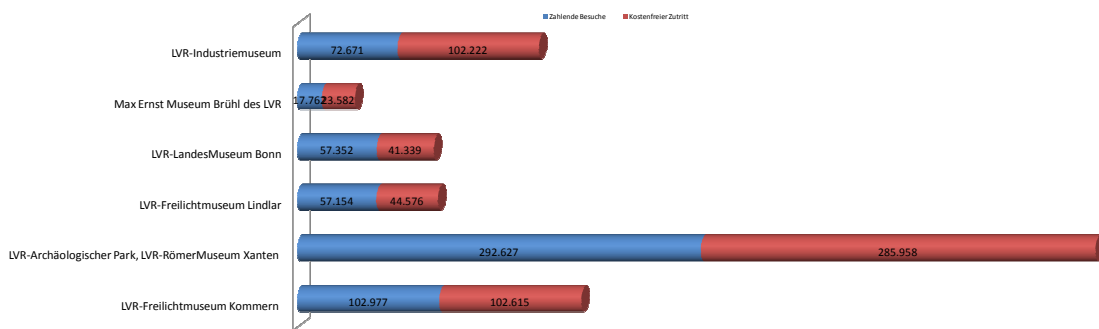
Zahlende Besuche / Kostenfreie Zutritte 2012



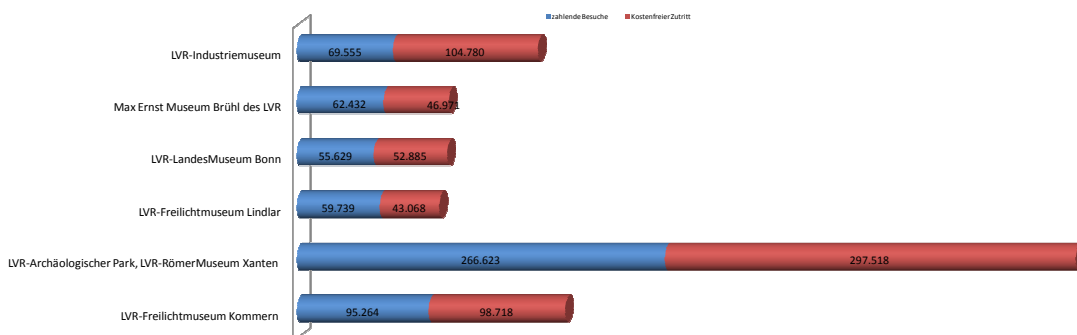
Zahlende Besuche / Kostenfreie Zutritte 2013



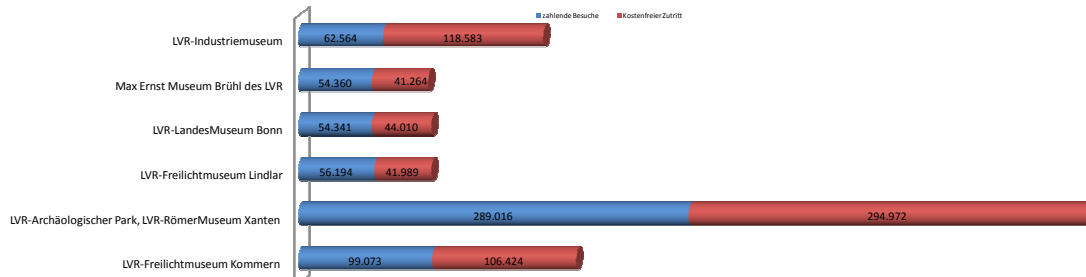
Zahlende Besuche / Kostenfreie Zutritte 2014



Zahlende Besuche / Kostenfreie Zutritte 2015



Zahlende Besuche / Kostenfreie Zutritte 2016





**LVR-Museen**  
**Erlöse 2012 bis 2016**

**Anlage 4**

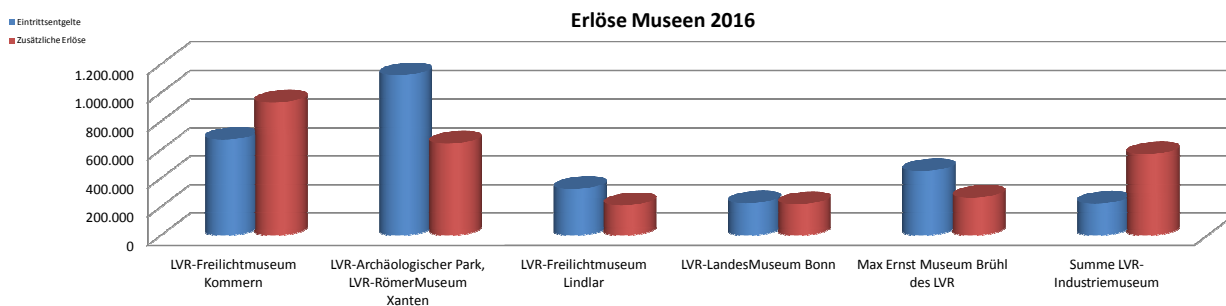
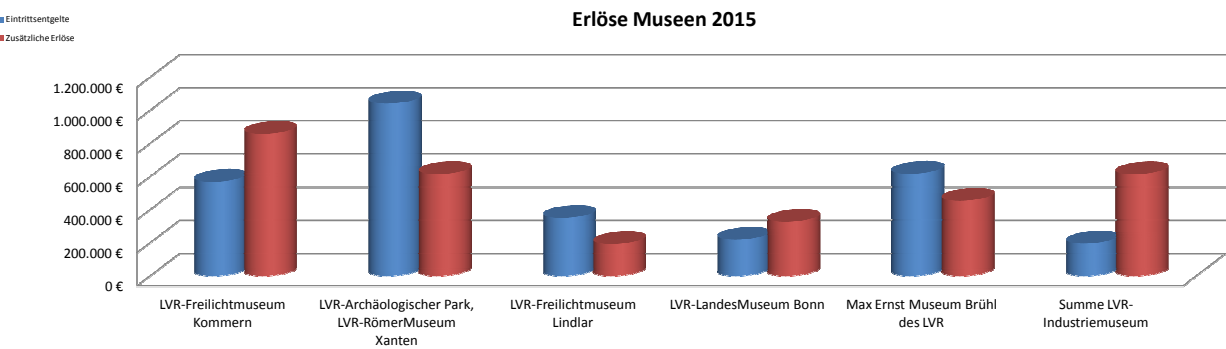
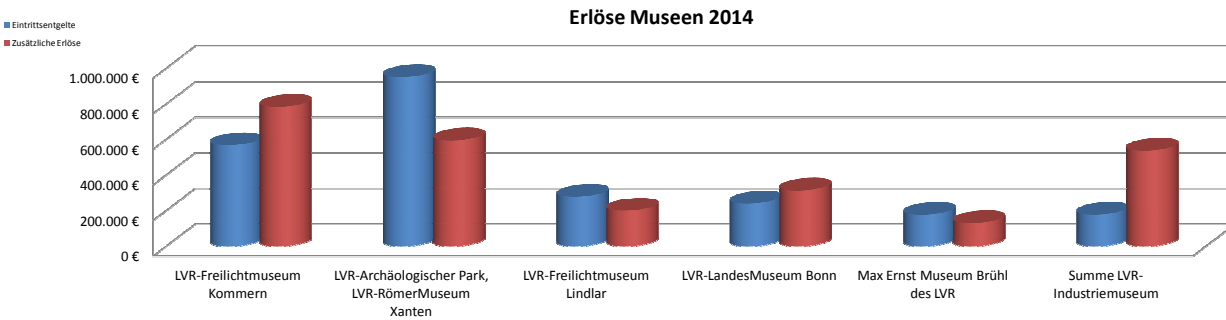
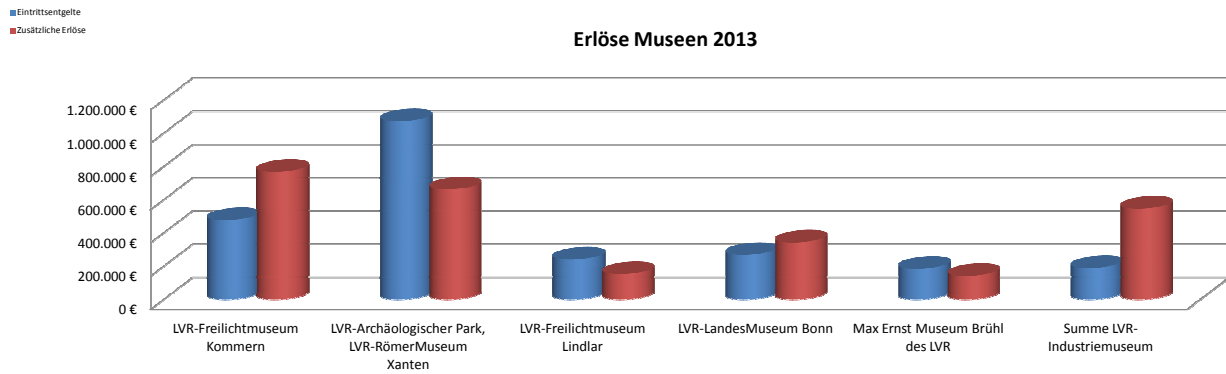
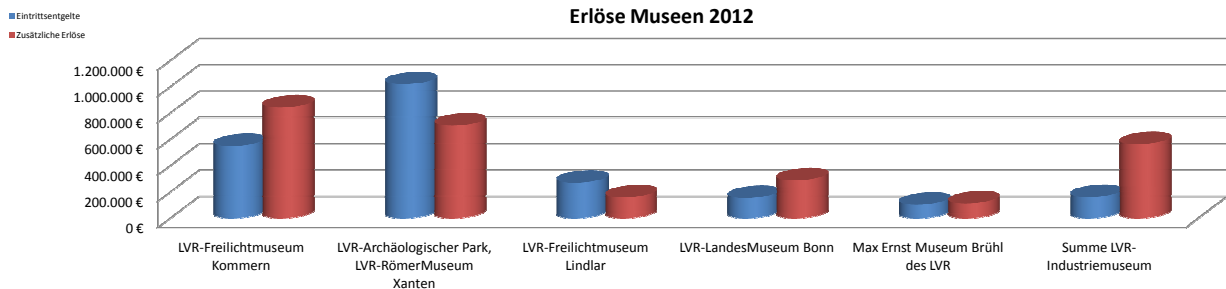
Museum	01.01.–31.12.2012		
	Eintrittsentgelte	Zusätzliche Erlöse	Gesamt
LVR-Freilichtmuseum Kommern	477.133	767.705	1.244.838
LVR-Archäologischer Park, LVR-RömerMuseum Xanten	1.071.788	662.515	1.734.303
LVR-Freilichtmuseum Lindlar	240.267	152.547	392.814
LVR-LandesMuseum Bonn	267.148	342.403	609.551
Max Ernst Museum Brühl des LVR	184.402	141.572	325.974
Summe LVR-Industriemuseum	188.809	545.748	734.557
Summe	2.429.547 €	2.612.490 €	5.042.037 €

Museum	01.01.–31.12.2013		
	Eintrittsentgelte	Zusätzliche Erlöse	Gesamt
LVR-Freilichtmuseum Kommern	566.871	783.831	1.350.702
LVR-Archäologischer Park, LVR-RömerMuseum Xanten	950.664	593.467	1.544.131
LVR-Freilichtmuseum Lindlar	276.848	199.102	475.950
LVR-LandesMuseum Bonn	239.221	312.846	552.067
Max Ernst Museum Brühl des LVR	176.704	129.689	306.393
Summe LVR-Industriemuseum	177.463	536.241	713.704
Summe	2.387.771 €	2.555.176 €	4.942.947 €

Museum	01.01.–31.12.2014		
	Eintrittsentgelte	Zusätzliche Erlöse	Gesamt
LVR-Freilichtmuseum Kommern	615.710	883.158	1.498.867
LVR-Archäologischer Park, LVR-RömerMuseum Xanten	1.146.432	609.257	1.755.689
LVR-Freilichtmuseum Lindlar	348.893	181.081	529.974
LVR-LandesMuseum Bonn	202.033	310.822	512.855
Max Ernst Museum Brühl des LVR	126.497	89.324	215.821
Summe LVR-Industriemuseum	190.394	610.102	800.496
Summe	2.629.959 €	2.683.743 €	5.313.702 €

Museum	01.01.–31.12.2015		
	Eintrittsentgelte	Zusätzliche Erlöse	Gesamt
LVR-Freilichtmuseum Kommern	567.236	856.927	1.424.163
LVR-Archäologischer Park, LVR-RömerMuseum Xanten	1.040.038	613.991	1.654.029
LVR-Freilichtmuseum Lindlar	349.453	191.424	540.877
LVR-LandesMuseum Bonn	217.877	326.141	544.018
Max Ernst Museum Brühl des LVR	615.740	452.995	1.068.735
Summe LVR-Industriemuseum	194.393	613.152	807.545
Summe	2.984.737 €	3.054.630 €	6.039.367 €

Museum	01.01.–31.12.2016		
	Eintrittsentgelte	Zusätzliche Erlöse	Gesamt
LVR-Freilichtmuseum Kommern	670.214	930.903	1.601.117 €
LVR-Archäologischer Park, LVR-RömerMuseum Xanten	1.121.510	643.225	1.764.735 €
LVR-Freilichtmuseum Lindlar	324.002	209.685	533.687 €
LVR-LandesMuseum Bonn	224.015	217.710	441.725 €
Max Ernst Museum Brühl des LVR	450.447	263.345	713.792 €
Summe LVR-Industriemuseum	221.790	568.386	790.176 €
Summe	3.011.978 €	2.833.255 €	5.845.233 €



**LVR Museen**  
**Erlösminderung durch Freieintritt Kinder Jugendliche 2012 - 2016**

**Anlage 5**

Museum	2012
LVR-Freilichtmuseum Kommern	83.133 €
LVR-Archäologischer Park, LVR-RömerMuseum Xanten	286.150 €
LVR-Freilichtmuseum Lindlar	40.821 €
LVR-LandesMuseum Bonn	98.482 €
Max Ernst Museum Brühl des LVR	4.610 €
LVR-Industriemuseum	43.537 €
<b>Summe</b>	<b>556.733 €</b>

Museum	2013
LVR-Freilichtmuseum Kommern	82.850 €
LVR-Archäologischer Park, LVR-RömerMuseum Xanten	267.500 €
LVR-Freilichtmuseum Lindlar	34.700 €
LVR-LandesMuseum Bonn	51.490 €
Max Ernst Museum Brühl des LVR	3.514 €
LVR-Industriemuseum	37.704 €
<b>Summe</b>	<b>477.758 €</b>

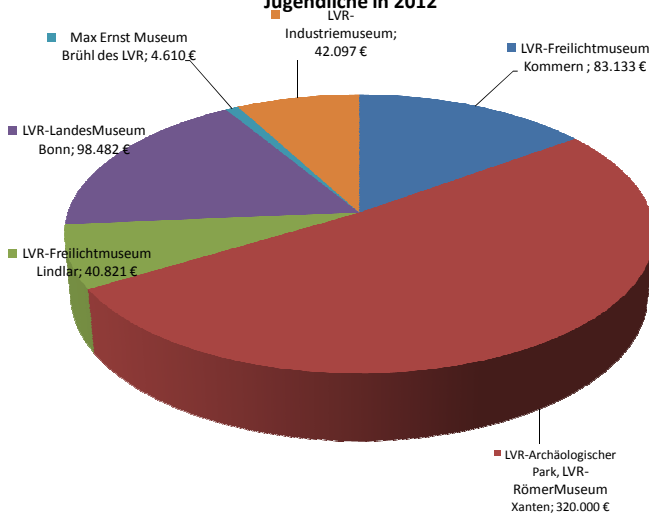
Museum	2014
LVR-Freilichtmuseum Kommern	90.382 €
LVR-Archäologischer Park, LVR-RömerMuseum Xanten	288.930 €
LVR-Freilichtmuseum Lindlar	45.577 €
LVR-LandesMuseum Bonn	43.135 €
Max Ernst Museum Brühl des LVR	3.688 €
LVR-Industriemuseum	25.547 €
<b>Summe</b>	<b>497.258 €</b>

Museum	2015
LVR-Freilichtmuseum Kommern	85.788 €
LVR-Archäologischer Park, LVR-RömerMuseum Xanten	284.800 €
LVR-Freilichtmuseum Lindlar	45.863 €
LVR-LandesMuseum Bonn	60.727 €
Max Ernst Museum Brühl des LVR	25.412 €
LVR-Industriemuseum	31.426 €
<b>Summe</b>	<b>534.015 €</b>

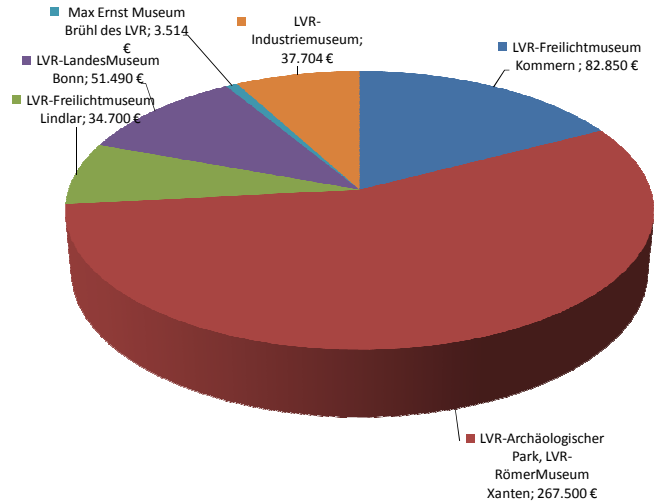
Museum	2016
LVR-Freilichtmuseum Kommern	87.522 €
LVR-Archäologischer Park, LVR-RömerMuseum Xanten	279.995 €
LVR-Freilichtmuseum Lindlar	40.014 €
LVR-LandesMuseum Bonn	41.657 €
Max Ernst Museum Brühl des LVR	27.572 €
LVR-Industriemuseum	31.102 €
<b>Summe</b>	<b>507.861 €</b>

\* die Erlösminderung errechnet sich auf Basis fiktiver Eintrittspreise welche in Zusammenarbeit mit den Museen ermittelt wurden.

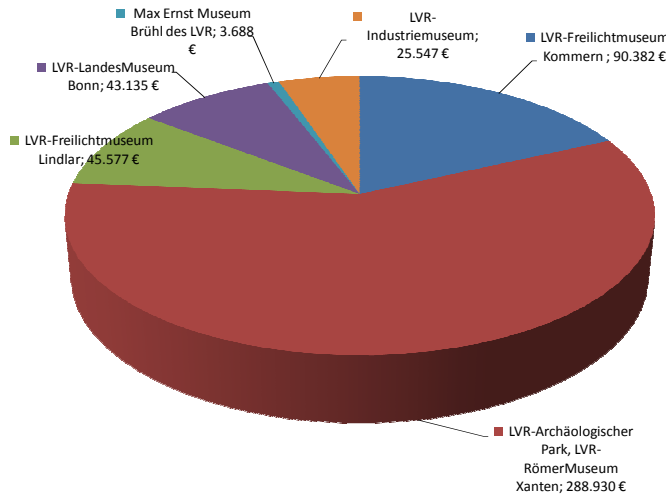
Erlösminderung\* durch den freien Eintritt für Kinder und Jugendliche in 2012



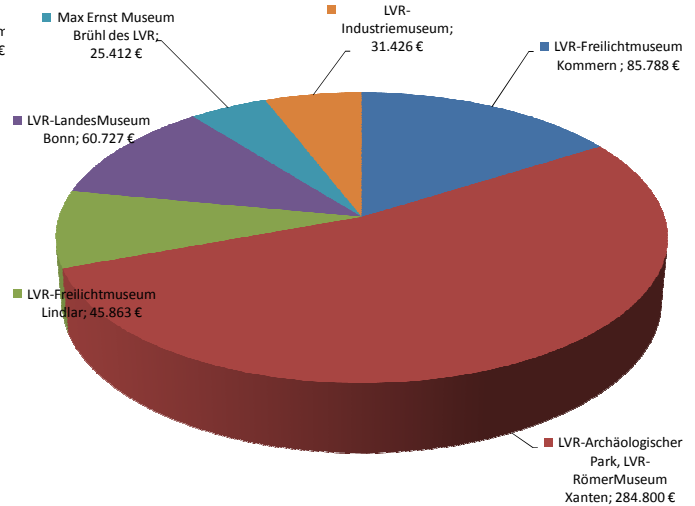
Erlösminderung\* durch den freien Eintritt für Kinder und Jugendliche in 2013



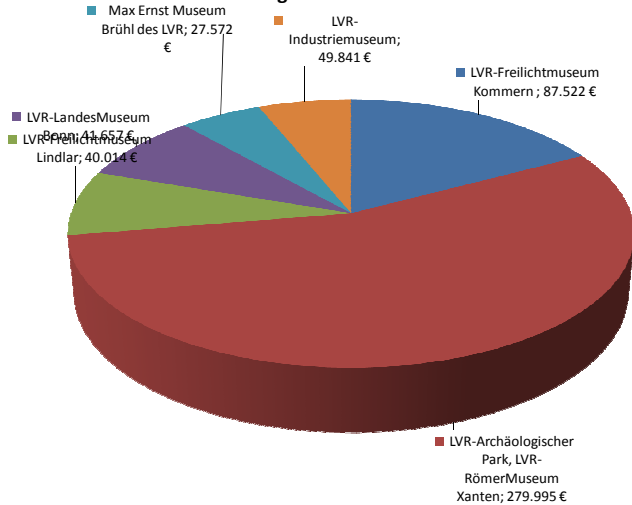
Erlösminderung\* durch den freien Eintritt für Kinder und Jugendliche in 2014



Erlösminderung\* durch den freien Eintritt für Kinder und Jugendliche in 2015



Erlösminderung\* durch den freien Eintritt für Kinder und Jugendliche in 2016



**LVR Museen**  
**Gruppenbesuche Schulen 2012 bis 2016**

**Anlage 6**

Museum	Grundschulen				
	Klassen 2016	Klassen 2015	Klassen 2014	Klassen 2013	Klassen 2012
LVR-Freilichtmuseum Kommern	263	255	285	349	362
LVR-Archäologischer Park, LVR-RömerMuseum Xanten	864	928	823	928	821
LVR-Freilichtmuseum Lindlar	178	135	142	159	205
LVR-LandesMuseum Bonn	141	234	154	131	363
Max Ernst Museum Brühl des LVR	74	49	43	38	64
LVR-Industriemuseum	276	227	198	242	280
<b>Summe</b>	<b>1.796</b>	<b>1.828</b>	<b>1.645</b>	<b>1.847</b>	<b>2.095</b>

Museum	Hauptschulen				
	Klassen 2016	Klassen 2015	Klassen 2014	Klassen 2013	Klassen 2012
LVR-Freilichtmuseum Kommern	5	10	13	11	10
LVR-Archäologischer Park, LVR-RömerMuseum Xanten	46	89	128	156	156
LVR-Freilichtmuseum Lindlar	0	1	3	9	5
LVR-LandesMuseum Bonn	17	9	15	18	53
Max Ernst Museum Brühl des LVR	4	4	8	5	13
LVR-Industriemuseum	28	21	27	37	44
<b>Summe</b>	<b>100</b>	<b>134</b>	<b>194</b>	<b>236</b>	<b>281</b>

Museum	Realschulen				
	Klassen 2016	Klassen 2015	Klassen 2014	Klassen 2013	Klassen 2012
LVR-Freilichtmuseum Kommern	14	18	27	7	16
LVR-Archäologischer Park, LVR-RömerMuseum Xanten	308	252	318	436	603
LVR-Freilichtmuseum Lindlar	6	1	9	20	28
LVR-LandesMuseum Bonn	31	66	39	35	70
Max Ernst Museum Brühl des LVR	19	25	10	9	21
LVR-Industriemuseum	89	93	83	86	78
<b>Summe</b>	<b>467</b>	<b>455</b>	<b>486</b>	<b>593</b>	<b>816</b>

Museum	Gymnasien				
	Klassen 2016	Klassen 2015	Klassen 2014	Klassen 2013	Klassen 2012
LVR-Freilichtmuseum Kommern	45	52	37	37	50
LVR-Archäologischer Park, LVR-RömerMuseum Xanten	2.937	2.904	2.983	3.075	2.863
LVR-Freilichtmuseum Lindlar	24	22	30	27	27
LVR-LandesMuseum Bonn	127	179	124	185	357
Max Ernst Museum Brühl des LVR	83	85	24	54	57
LVR-Industriemuseum	163	197	142	184	198
<b>Summe</b>	<b>3.379</b>	<b>3.439</b>	<b>3.340</b>	<b>3.562</b>	<b>3.552</b>

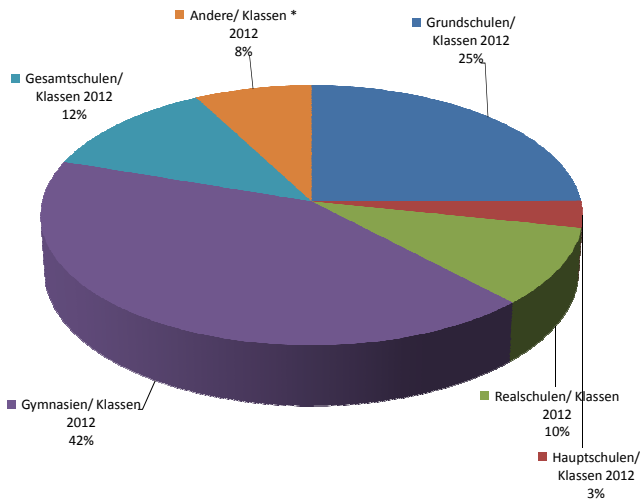
Museum	Gesamtschulen				
	Klassen 2016	Klassen 2015	Klassen 2014	Klassen 2013	Klassen 2012
LVR-Freilichtmuseum Kommern	43	32	33	24	25
LVR-Archäologischer Park, LVR-RömerMuseum Xanten	924	753	723	722	713
LVR-Freilichtmuseum Lindlar	14	32	29	6	6
LVR-LandesMuseum Bonn	65	139	54	56	110
Max Ernst Museum Brühl des LVR	30	59	9	13	14
LVR-Industriemuseum	188	160	122	132	150
<b>Summe</b>	<b>1.264</b>	<b>1.175</b>	<b>970</b>	<b>953</b>	<b>1.018</b>

Museum	Andere *				
	Klassen 2016	Klassen 2015	Klassen 2014	Klassen 2013	Klassen 2012
LVR-Freilichtmuseum Kommern	26	32	45	57	45
LVR-Archäologischer Park, LVR-RömerMuseum Xanten	108	126	121	112	152
LVR-Freilichtmuseum Lindlar	45	79	64	55	53
LVR-LandesMuseum Bonn	54	78	74	46	70
Max Ernst Museum Brühl des LVR	233	215	148	241	44
LVR-Industriemuseum	323	264	224	281	288
<b>Summe</b>	<b>789</b>	<b>794</b>	<b>676</b>	<b>792</b>	<b>652</b>

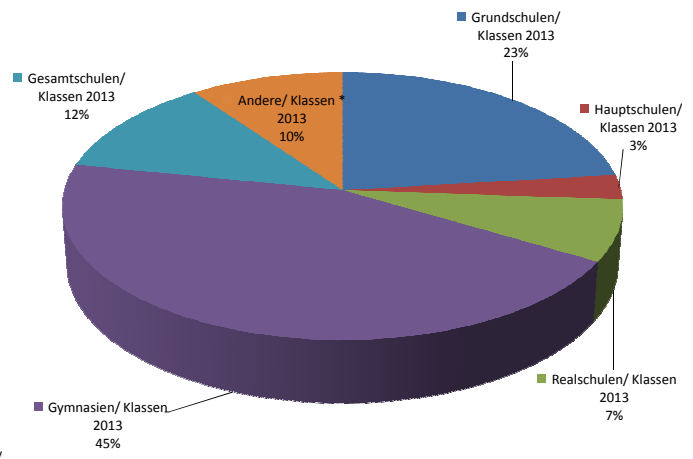
\* Förderschulen, Berufsschulen, Kolleg/Abendschulen, Vorschule/Kindergarten

Museum	Alle Schulklassen Gesamt				
	Gesamt 2016	Gesamt 2015	Gesamt 2014	Gesamt 2013	Gesamt 2012
LVR-Freilichtmuseum Kommern	396	399	440	485	508
LVR-Archäologischer Park, LVR-RömerMuseum Xanten	5.187	5.052	5.096	5.429	5.308
LVR-Freilichtmuseum Lindlar	267	270	277	276	324
LVR-LandesMuseum Bonn	435	705	460	471	1.023
Max Ernst Museum Brühl des LVR	443	437	242	360	213
LVR-Industriemuseum	1.067	962	796	962	1.038
<b>Summe</b>	<b>7.795</b>	<b>7.825</b>	<b>7.311</b>	<b>7.983</b>	<b>8.414</b>

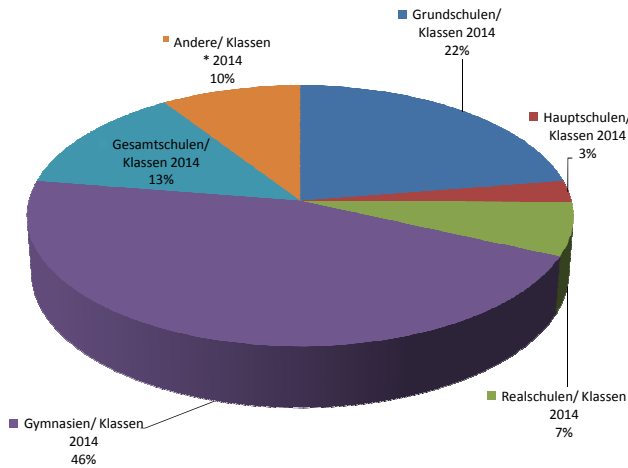
Gruppenbesuche Schulen 2012



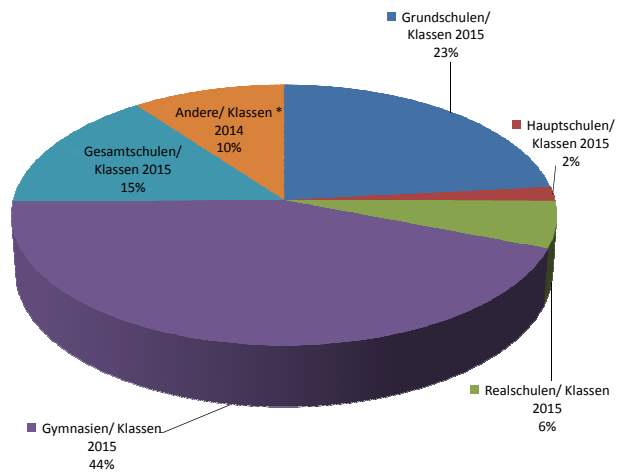
Gruppenbesuche Schulen 2013



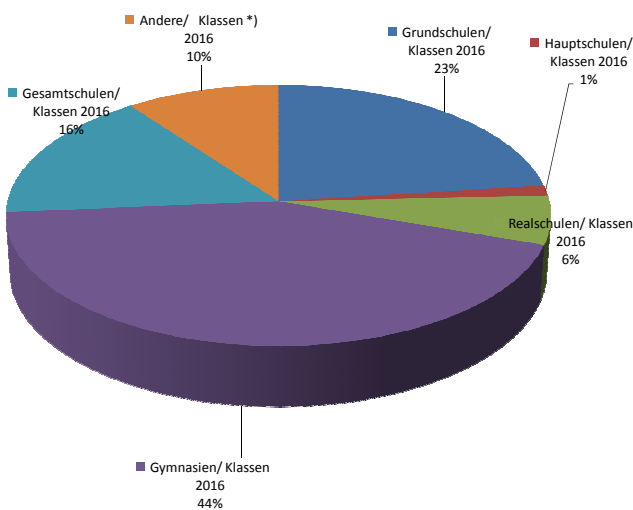
Gruppenbesuche Schulen 2014

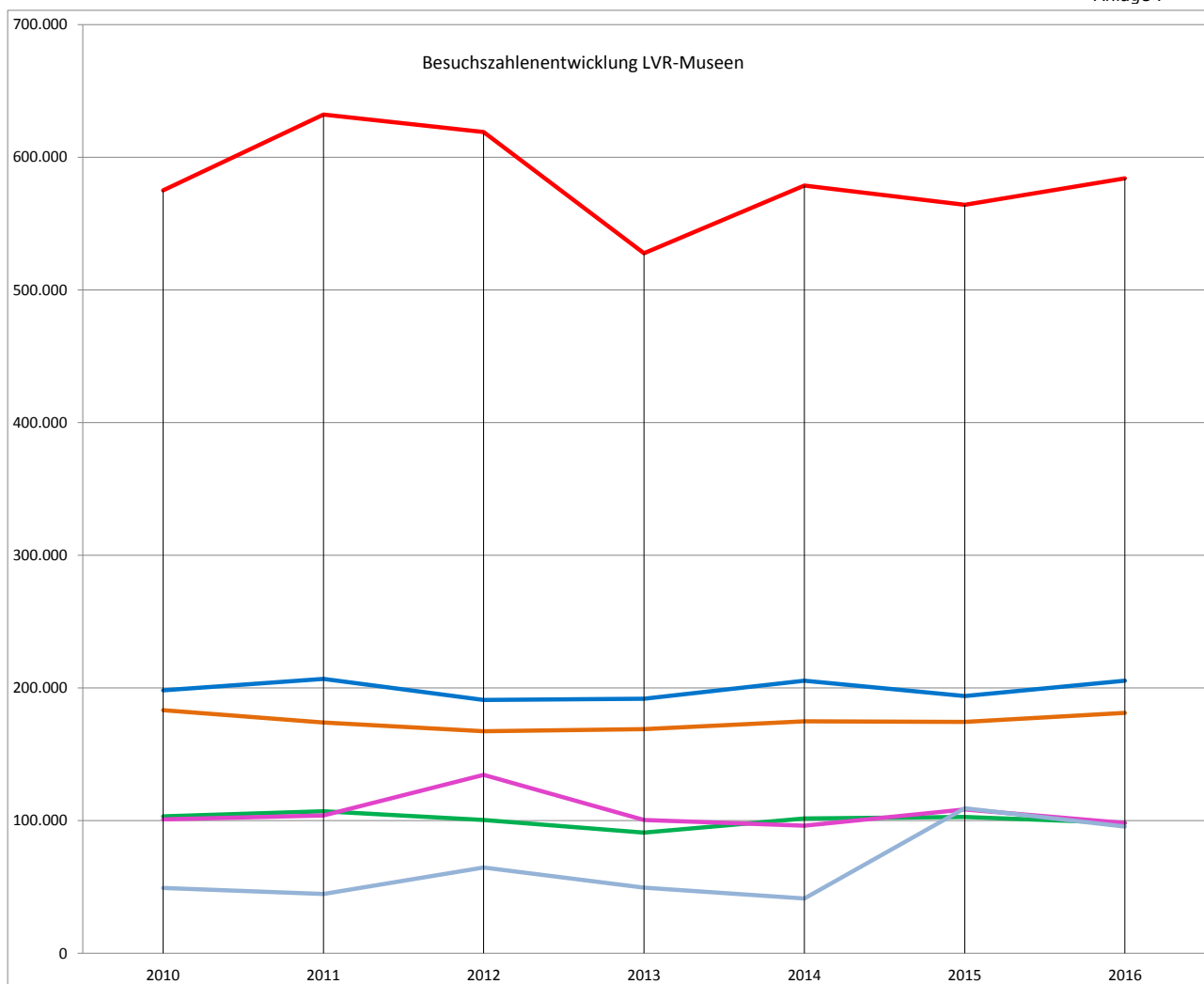


Gruppenbesuche Schulen 2015



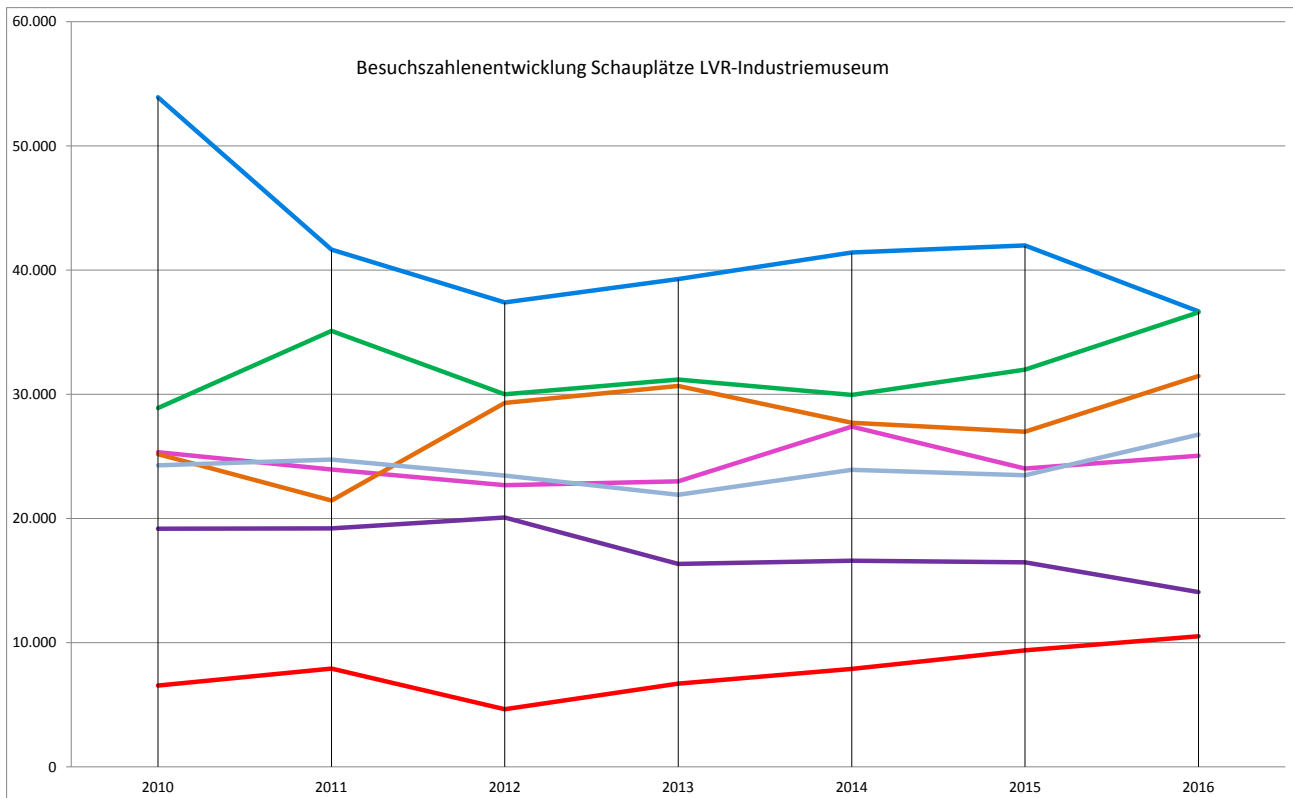
Gruppenbesuche Schulen 2016





Besuchstatistik Museum	Gesamt 2010	Gesamt 2011	Gesamt 2012	Gesamt 2013	Gesamt 2014	Gesamt 2015	Gesamt 2016
LVR-Freilichtmuseum Kommern	198.356	206.793	190.945	191.861	205.592	193.982	205.497
LVR-Archäologischer Park, LVR-RömerMuseum Xanten	575.104	632.186	619.076	527.638	578.585	564.141	583.988
LVR-Freilichtmuseum Lindlar	103.184	107.057	100.500	91.047	101.730	102.807	98.183
LVR-LandesMuseum Bonn	100.883	103.987	134.642	100.446	96.328	108.514	98.351
Max Ernst Museum Brühl des LVR	49.302	44.748	64.731	49.606	41.344	109.403	95.624
Summe LVR-Industriemuseum	183.351	173.978	167.530	169.107	174.893	174.335	181.147
<b>Summe</b>	<b>1.210.180</b>	<b>1.268.749</b>	<b>1.277.424</b>	<b>1.129.705</b>	<b>1.198.472</b>	<b>1.253.182</b>	<b>1.262.790</b>





**Aufteilung Besuchszahlen  
LVR-Industriemuseum**

Schauplatz	Gesamt 2010	Gesamt 2011	Gesamt 2012	Gesamt 2013	Gesamt 2014	Gesamt 2015	Gesamt 2015
Schauplatz Oberhausen inkl. Eisenheim und Peter Behrens Bau	53.927	41.639	37.394	39.281	41.418	41.974	36.689
Schauplatz St. Antony	6.542	7.919	4.643	6.709	7.891	9.396	10.512
Schauplatz Solingen	28.894	35.097	29.996	31.187	29.941	31.986	36.601
Schauplatz Engelskirchen inkl. Oelchenshammer	19.174	19.201	20.076	16.339	16.614	16.463	14.069
Schauplatz Euskirchen	25.342	23.950	22.675	22.998	27.404	24.030	25.046
Schauplatz Ratingen	25.188	21.437	29.301	30.678	27.713	26.993	31.472
Schauplatz Bergisch Gladbach	24.284	24.735	23.445	21.915	23.912	23.493	26.758
<b>Summe LVR-Industriemuseum</b>	<b>183.351</b>	<b>173.978</b>	<b>167.530</b>	<b>169.107</b>	<b>174.893</b>	<b>174.335</b>	<b>181.147</b>





Besuchszahlen LVR-Museen Gesamt

